



ハーディー・ラダー

取扱説明書【インターネット編】

Hearty Ladder Labo.

(C)2000-2003 Hearty Ladder Labo. Allrights reserved



ハーティ・ラダーWebマニュアル

目次

目次	P.1
はじめに	P.1
インターネットに接続しよう	P.2
メニューバーの機能説明	P.3
新機能 Webページにおけるクリックの方法は4ページをご覧ください。	
こんなときは	P.5
おわりに	P.6
開発スタッフ	P.7

はじめに

本書は、ハーティ・ラダーから、インターネットへ接続するためのマニュアルです。インターネットに接続できるハーティ・ラダーは、Ver 3.00以降のものに限ります。

ハーティ・ラダーの操作説明は、「基本操作編」を参照してください。

ハーティ・ラダーの環境設定は、「環境設定編」を参照してください。

ハーティ・ラダーでインターネットに接続する場合は、接続機器やプロバイダ等との契約が別途必要です。

ハーティ・ラダーを用いて、インターネット（メール、Web）に接続する場合は、必ずウィルス対策を行ってください。（何もハーティ・ラダーに限ったわけではありませんが...。）

なお、ウィルス対策の有無にかかわらず、インターネットに接続してウィルスに感染するなどの被害について、開発者は一切の責任は負いません。

インターネットに接続しよう



ハートイー・ラダーの文字パネルにある [Web] アイコンを選択します。
ダイヤルアップ接続をしている場合は、次のメニューが出てきます。



オンライン接続 オンライン接続 ダイヤルしてインターネットに接続します。
オフライン作業 オフライン作業 ダイヤルせずに Web ブラウザが起動します。
中止 中止 ハートイー・ラダーの文字パネルに戻ります。

常時接続サービスを利用している場合は、上記のメニューは出てきません。
接続が完了すると、自分がホームに指定しているページが表示されます。

このホームページの設定は、[お気入] アイコンで設定できます。





画面の構成は下図のとおりとなっています。





メニューバーの機能説明





 **ホーム** 自分がホームに指定している Web ページが表示されます。
また、人に見られたくないページを開いているとき、文字パネルのラブレターボタンと同様に、この [**ホーム**] アイコンを “ **長押し** ” すると、パッと既定のホームページに切り替えることができます。


 **戻る・進む** 開いた Web ページに、戻ったり進んだりします。

 **中止** Web ページの展開を中止します。

 **更新** 現在開いている Web ページを、最新の状態に更新します。


 **お気に入り** この [**お気に入り**] アイコンで、好きなページを記憶させたり、過去に開いた Web ページの履歴を参照できます。


 **オフライン** オンライン接続を解除します。
[**オフライン**] にすると、回線が切れますので電話代の節約になります。


 **アドレス** 開きたい Web ページのアドレスが分かっているときは、この [**アドレス**] アイコンを選択し、アドレスを直接入力します。
入力をできるだけ省略できるように、「http://」があらかじめ表示させています。また、「.or.jp」「.co.jp」「.ne.jp」「.or.jp」「.or.jp」の定型文字もありますのでご利用ください。


文字を入力したら、文字パネル右上の [**実行**] アイコンを選択します。


入力を中止するときは、文字パネル右上の [**中止**] アイコンを選択すると、直前に開いていたページに戻ります。

 **検索** 検索したいことがあったら、この [**検索**] アイコンを選択して、キーワードを入力します。検索エンジンは「Yahoo!」を利用しています。
検索結果をクリックするときは、「**クリック**」の項を参照してください。

 **コピー** [**Shift+クリック**] や [**ドラッグ**] で指定した範囲のテキストを、コピーするために一時記憶させます。
範囲指定の方法は、5 ページを参照してください。

 **貼付け** 一時記憶させたテキストを、文章の書き込み領域や、編集領域に貼り付けます。

 **クリップ** ページ全体または選択した範囲を自動的にファイル化します。ハーティ-ラダーの基本画面で、ファイルの呼び出しからクリップしたデータを読み出します。

 **S u b** サブウィンドウをメインウィンドウに切り替えます。閉じる場合は、[**戻る**] アイコンを選択します。



クリック

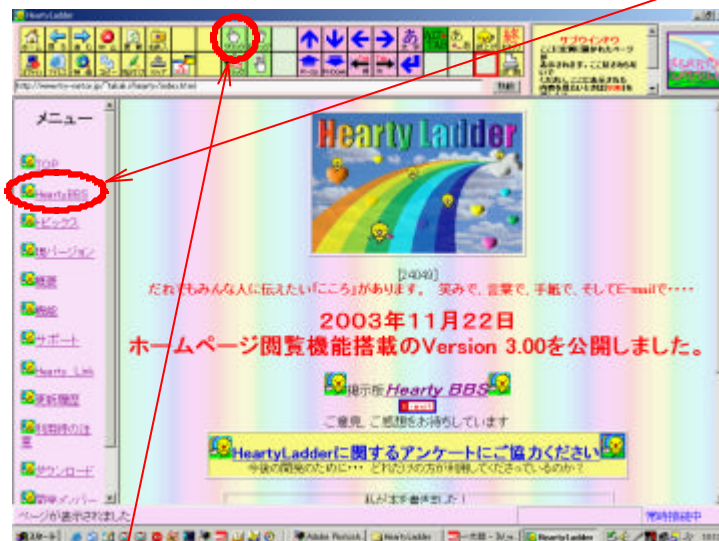
この機能は、Ver 3.00で追加された大きな機能 です。

Webページ上において、クリックポイントにおける微妙なマウスワークをスイッチ一つでいかに忠実に行えるかを考え工夫してみました。

クリックの要領は、ハートイー・ラダーの文字選択方法と同じく、2拍子で画面を2分割しながら絞り込むという、全く単純ですが確実な方法です。

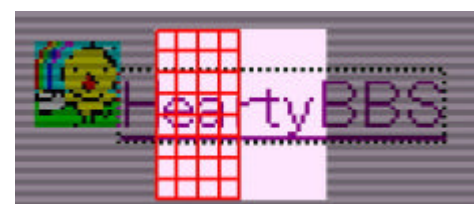
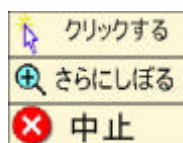
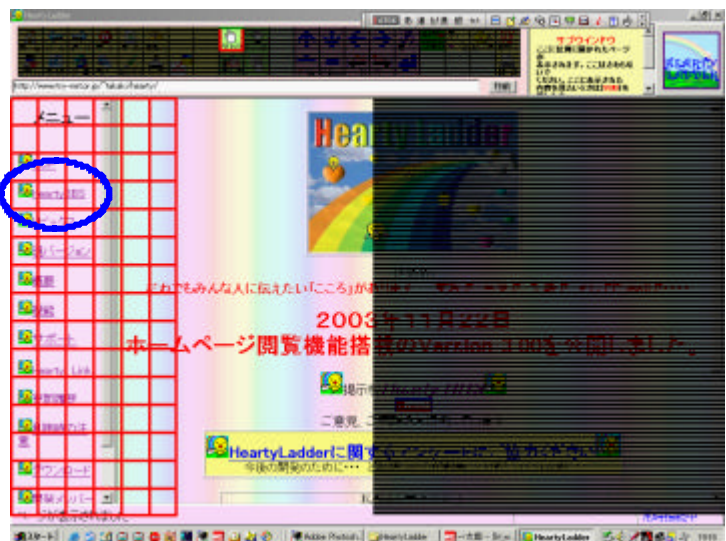
Webページ上にリンクが張ってあるアイコンや文字、図、写真等をクリックして、リンク先のWebページを開くことができます。

では、ハートイー・ラダーのホームページにある「Hearty BBS」を、クリックする例で説明します。



[**クリック**] アイコンを選択すると、メインウィンドウにメッシュ（網の目）が現れ、画面を2分割していきます。あとは文字パネルで文字を選択するのと同じ要領で、クリックしたい領域を絞り込んでいきます。

さらに、絞り込んだ領域に複数のリンクが張ってある場合など、微妙なクリックポイントの絞り込みをしたいときは、[**さらにしぼる**] をクリックすると、その領域を拡大表示するので、クリックポイントを確実に指示できます。





ドラッグ 指定する始点から、指定する終点までのテキストを選択します。

指定した範囲を、コピーする場合は [**コピー**] アイコンを選択してください。



Shift+クリック [**ドラッグ**] で選択した範囲の終点を変更するときに使います。

ドラッグした範囲を変更するときに、最初から指定し直す手間がなくなります。



プルダウン W e b ページ上に、都道府県や数量などの例にプルダウンメニューが設定してある場合に使います。



スクロール 画面を上下左右に少しずつスクロールさせます。



R-up・R-Down 画面を素早くめくる機能です。



T a b タブ指定された領域へカーソルを移動させます。



文字 メッセージボックスやメールアドレスの記入領域など、文章等の編集・入力が必要な場合にこの [**文字**] アイコンを選択すると、文字パネルが表示されます。



実行 [**T a b**] で移動させ、W e b ページ上にあるボタンをクリックするときに使います。



ALT+TAB ハーティー・ラダー以外のアプリケーションが起動しているときに、そのアプリケーションに切り替えます。



文字サイズ 表示されている W e b ページの文字を、5 段階にサイズ変更して表示させます。



読上げ 表示されている文字を、W e b ページの文字をまるごと読み上げます。



印刷 表示されている W e b ページを印刷します。



終了 W e b 表示機能を閉じて、ハーティー・ラダーの基本画面に戻ります。

こんなときは

ファイルをダウンロードするとき認証画面が表示される 認証画面が表示されると同時に、ダイアログパネルも表示されます。詳しくは「基本操作編 / 14 ページ」の「ダイアログコントロールパネル」を参照してください。

なお、認証画面が現れたとき、マウスカーソルは認証画面上に現れますが、ちゃんとクリックできますのでご心配なく...

スクリプトエラー [**戻る**] アイコンを選択しても、どうしても元の画面に戻れないときは、「[**履歴**] [**アドレス**] [**検索**]」を用いて他のサイトへ逃げることができます。特にこのような現象は、営業目的や成人向けのサイトにおいて起こることがあります。閲覧してきたユーザーを逃がさないように工夫しているのですが、ある意味迷惑でもあります。

おわりに

インターネットのブラウザ機能をVer 3.00から持たせました。

大きなバージョンアップのため、不具合（バグ）が各所にあると思います。

お気付きの点や使用感などがありましたら、どんな小さなことでも構いませんので、開発者あてメールをお願いいたします。

[開発者メール](mailto:takaki@try-net.or.jp) takaki@try-net.or.jp

今後のハーター・ラダー改良の参考にいたしますので、ご協力をお願いいたします。

開発スタッフ Hearty Ladder Labo.

協力 Akiko Fujimori, Misako Michigami, Sachiyo Kimura, Nobuyoshi Ida

スタッフ Kazue Ikeda, Sakiko Ura, Yoshiko Yoshiura

Hiroki Kubo, Tsutomu Mine

Naruyuki Shintate, Masatoshi Yoshiura, Takaki Yoshimura

問合せ先 吉村隆樹 E-mail takaki@try-net.or.jp

Homepage <http://www.try-net.or.jp/> takaki(まなつのみかん)

(C) 2000-2003 Hearty Ladder Labo. All rights reserved.

Hearty Ladder



[Hearty Ladder Labo.](#)

(C)2000-2003 Hearty Ladder Labo. Allrights reserved