

Kei Font Viewer 取扱説明書

この度は Kei Font Viewer をお求めいただき、誠にありがとうございます。
この取扱説明書をお読みいただいた上、正しく御使用下さい。

御使用の前に

●プログラムの動作システム要件

- ・オペレーティングシステム： Microsoft Windows NT 5.0 以降
- ・フレームワーク： Microsoft .NET Framework 4 推奨
- ・コンピューター： グラフィックドライバーの装備されたパーソナルコンピューター

●インストールの方法

本 Font Viewer をインストールするには、まずパッケージフォルダ (.cab または .zip) を解凍し、解凍されたフォルダの中にある Setup ファイルを実行するとセットアップを開始します。

セットアップの完了後、初回は自動でプログラムが開始されますが、次回以降プログラムを起動する場合はスタートメニューより起動します。

●アンインストールの方法

本 Font Viewer をアンインストールするには、Windows コントロールパネルの[プログラムの追加と削除]より行います。

レジストリを消去する場合はレジストリ削除の機能を持つ社外アンインストーラーを使用するか、レジストリエディタでレジストリの削除を行う必要がありますが、類似の名称を持つプログラムを誤って削除することがないように御注意下さい。

Font Viewer の使い方

Font Viewer を起動すると表示されるウィンドウです。

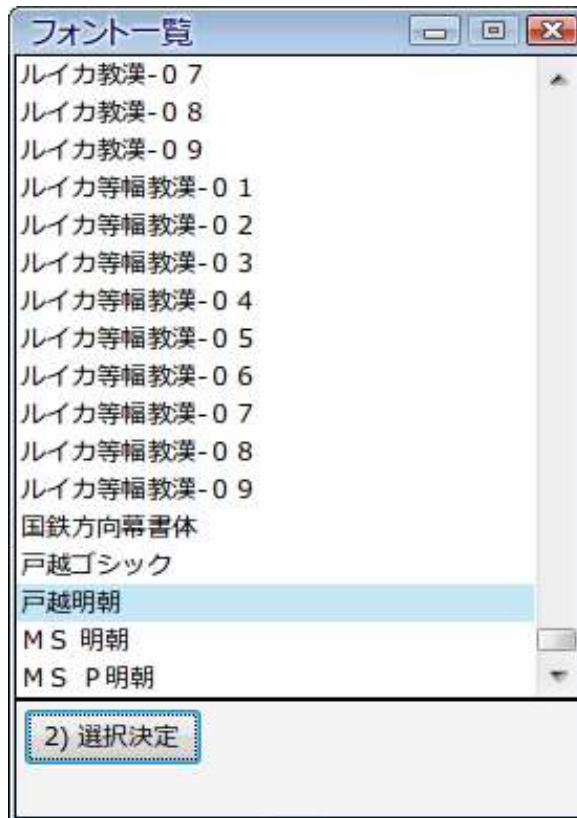


1) フォント一覧表示をクリックすると 2 番目の図にある[フォント一覧]のウィンドウが表示されます。

フォント一覧には御使用のオペレーティングシステムにインストールされた True Type フォントの名称が一覧表示されます。その中から Font Viewer で表示するフォントを選択し、2) 選択決定をクリックすると[選択されたフォント]の項目にそのフォントの名称が表示されます。

[選択されたフォント]の項目はコンボボックスとなっており、右端の矢印をクリックすると既に選択したフォントの名称の履歴が表示され

るので後で再び同じフォントを選択することができます。但し、Font Viewer を終了するとその履歴は消去されますので次回起動時に前回起動時までの履歴を使うことはできません。



3a)仮名と英数字の一覧表示をクリックすると、3 番目の図にある[仮名と英数字]のウィンドウが表示されます。

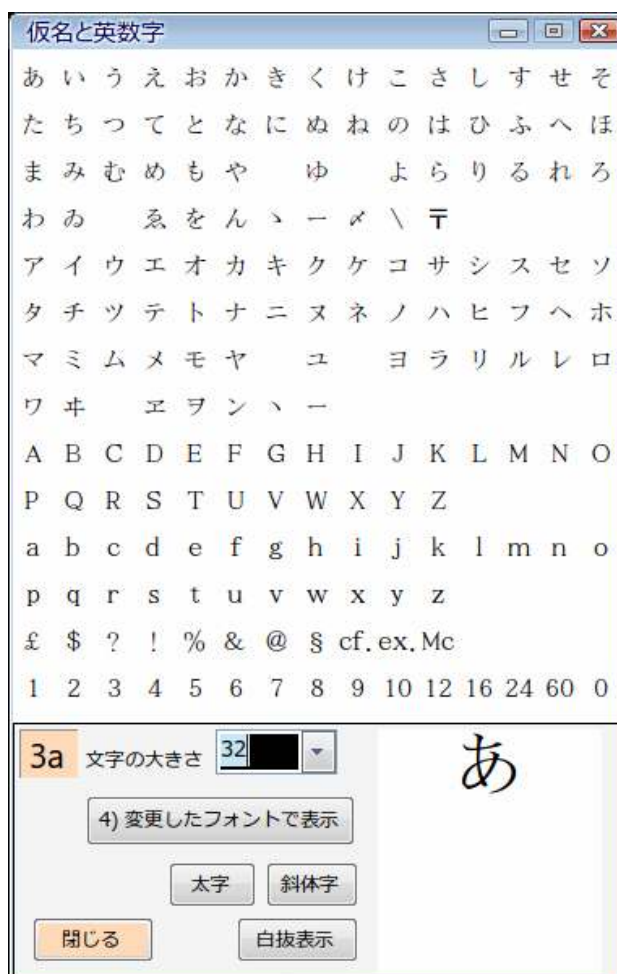
[仮名と英数字]のウィンドウには日本語の平仮名と片仮名及びいくつかの記号、そして英数字及びいくつかの記号が表示されています。

それらの中から任意の文字を選択しクリックするとウィンドウ右下にある拡大表示部に選択した文字が表示されます。

そこで表示した文字は表示する大きさの変更、太字表示、斜体字表示及び白抜表示をそれぞれコンボボックスあるいはボタンのクリックで行うことができます。

その後[フォント一覧]でフォントを変更選択した場合、[仮名と英数字]で4) 変更したフォントで表示をクリックすると変更が反映され、新たに選択したフォントで表示されます。

[仮名と英数字]の[閉じる]をクリックすると[仮名と英数字]のウィンドウだけが閉じます。



3b)任意の文字を表示をクリックすると、4番目の図にある[フォント表示]のウィンドウが表示されます。

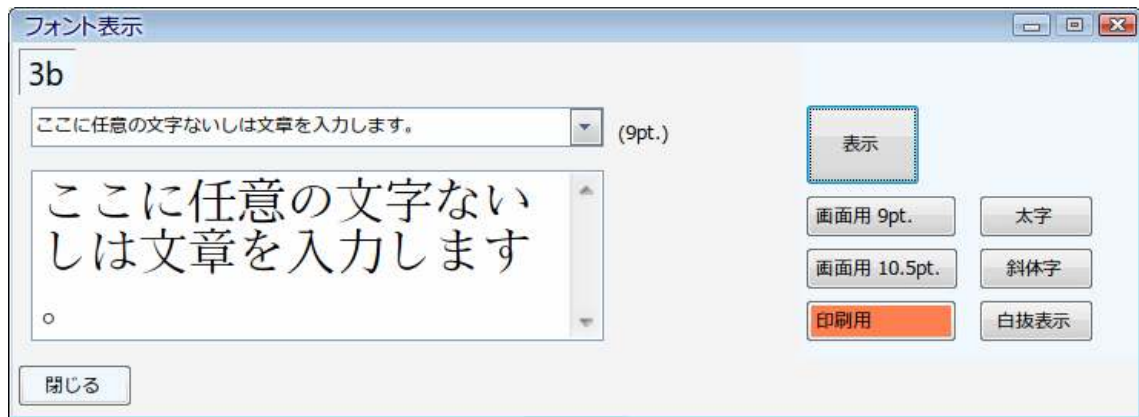
このウィンドウでは、任意の文字、語句や文章を入力することによりそれを選択したフォントで表示することができます。

「ここに任意の文字ないしは文章を入力します。」と 9pt のシステムフォントで表示された欄に任意の文字、語句あるいは文章を入力し、[表示]のボタンをクリックすると[フォント一覧]で選択したフォントで入力欄の下にある拡大表示部にそれが表示されます。

表示する大きさは[画面用 9pt], [画面用 10.5pt], 及び[印刷用]の 3 段階から選択することができます。[表示]をクリックしたときはまず印刷用が自動選択されます。

また、太字、斜体字、白抜表示もそれぞれボタンで選択することができます。

[フォント表示]の[閉じる]をクリックすると[フォント表示]のウィンドウだけが閉じます。



[Font Viewer]のウィンドウの[終了]をクリックすると全てのウィンドウが閉じ、Font Viewer のプログラムを終了します。

表示できるフォント

Font Viewer で表示することができるフォントは True Type (TTF, TTC) フォントのみです。

Open Type フォントや Anti Alias フォントなど、それ以外のフォントは Font Viewer では表示することができず、フォント一覧にも表示されませんのでそれらを確認する場合はオペレーティングシステムのコントロールパネルから直接フォントファイルを開くことによって行って下さい。

| | |
|---------------------------------------|--|
| お問い合わせ先 | keitan@aol.jp |
| 製作者 | Kei |
| 製作年月 | 2011 年 5 月 |
| 製作地 | 日本国神奈川県横浜市 |
| 製品の保証 | 原則無保証（製作者規定に拠る準保証） |
| Microsoft Windows は米国マイクロソフト社の登録商標です。 | |