

手入力が面倒な人にお勧め。土木屋さんの発想で作ったソフト

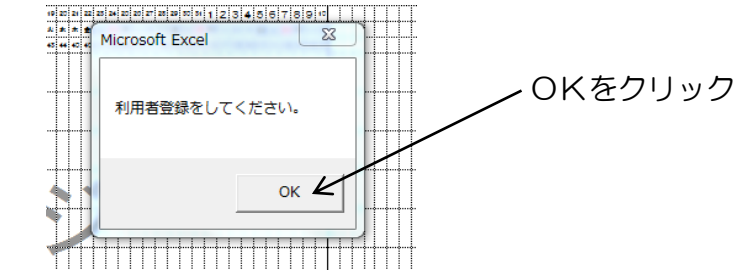


連絡先）h_arai_0218@ybb.ne.jp

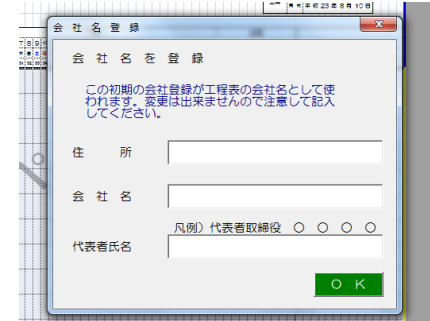
【ソフト説明】
エクセルで契約時提出用の工程表をワンクリックでほとんどの作業をしてくれます。
工事箇所は、登録ボタンをクリックすると次回ファイルを開いて、新しい工程表を作る時に、選択肢の一つとして保存されています。
工種も新規で30個まで登録できます。（建築工種も含まれています。）
お試し版は、印刷と保存はできないので、気をつけてください。
クリックボタンを順番に押すだけで作業が進んでいきます。

--- 使い方 ---

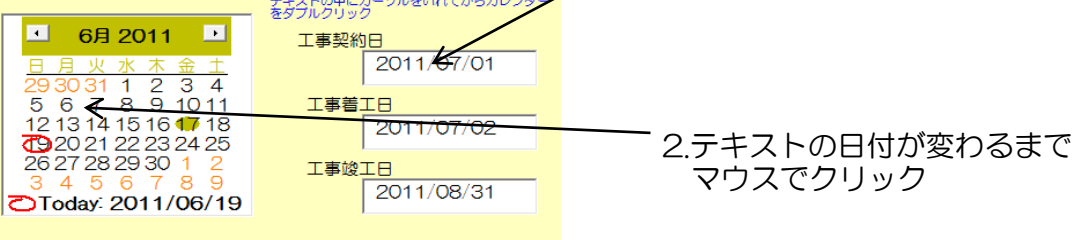
① ファイルを開くと利用者の登録画面となります。



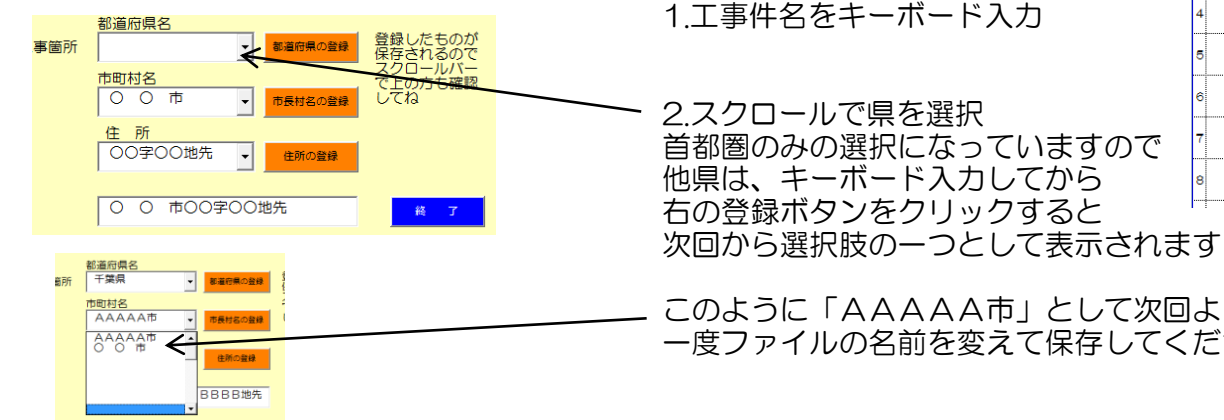
② 会社の住所と会社名と代表者の入力です。



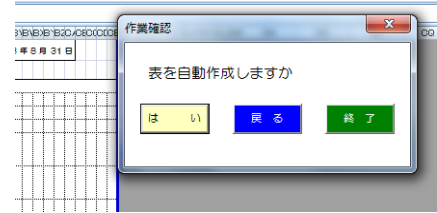
③ 工期を入力



④ 工事件名と工事箇所を入力

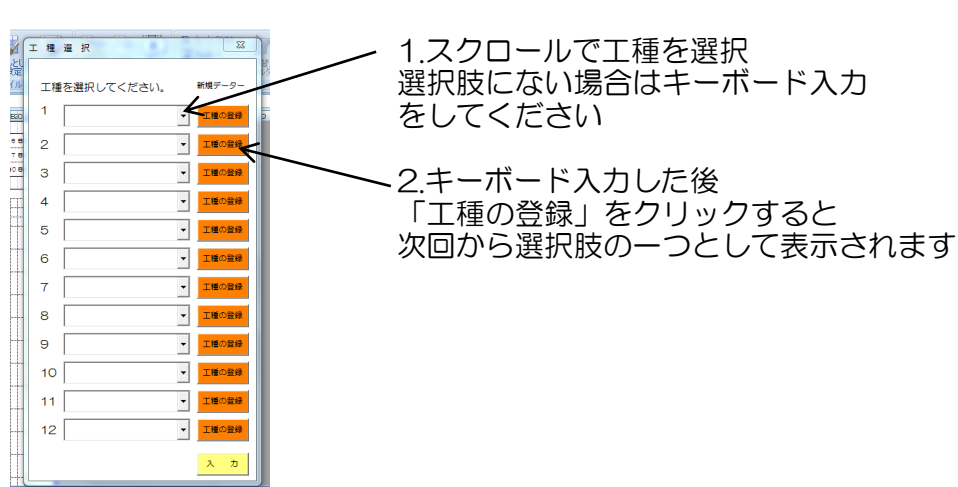


⑤ 表自動作成の確認が表示されますので「はい」を選択

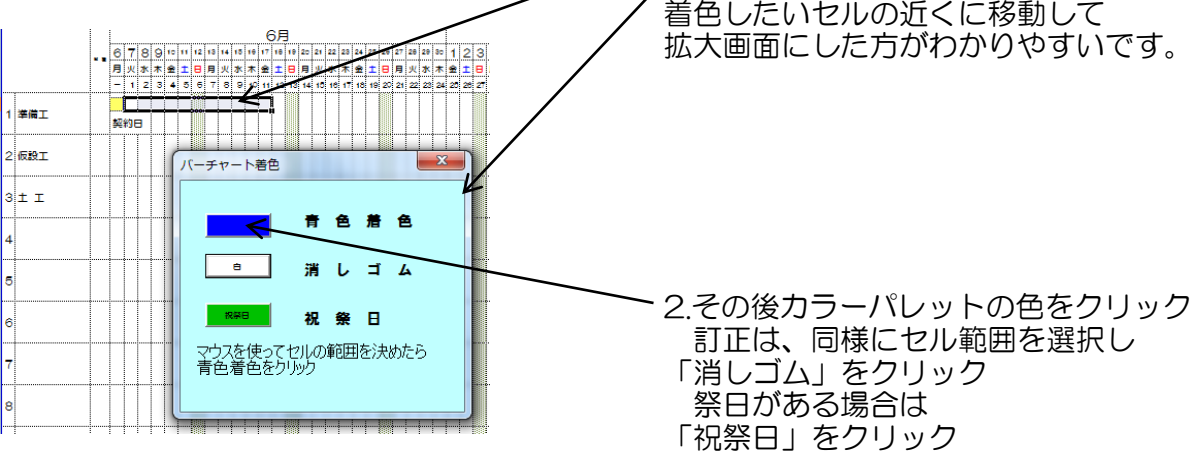


その後、自動で工期内の日付と曜日と工期日数を作ってくれます。

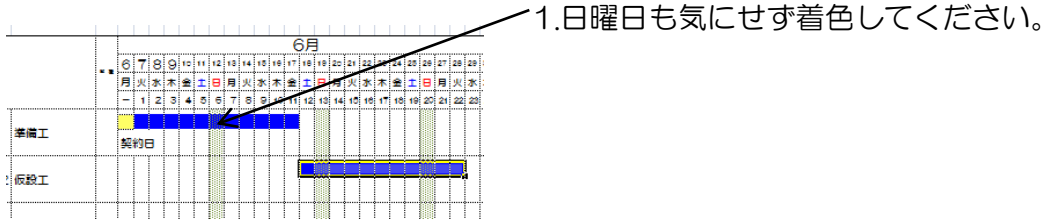
⑥ 工種を選択



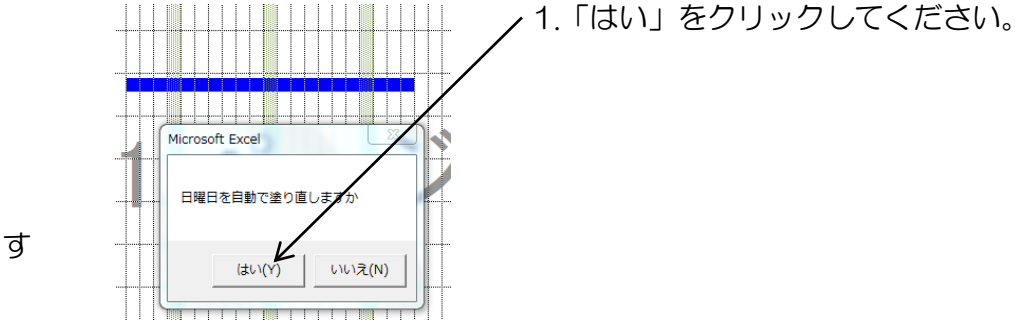
⑦ バーチャートの着色



⑧ バーチャートの着色



⑨ バーチャートの着色



⑩ 日曜日がもう一度きれいになります。

