

# VNC支援ソフト 『VNCSelector2.0』

## 取扱説明書







# もくじ



1. はじめに	....	4
2. インストール	....	8
3. 起動と使い方	....	10
4. 連携ソフト	....	20
免責事項 他	....	21
バージョンアップ履歴	....	22

- Microsoft、Windowsは米国Microsoft Corporationの米国及びその他の国における登録商標です。
- その他記載された会社名、製品名等は、各社の登録商標もしくは商標です。
- マニュアルの一部または全部を許可無く複写・複製することは、その形態を問わず禁じます。
- マニュアルの内容は予告無く変更する事があります。

## 01 はじめに

『VNCSelector2.0』はリモートコントロールソフトVNCの支援ソフトウェアです。

VNCでアクセスするホストのメニュー一覧化を行い、大量にリモートアクセスを行う必要があるサーバ管理者の為の支援ツールです。

『VNCSelector2.0』はRealVNC及びUltraVNCのビューワソフトに対応しています。

それ以外のVNCについては未確認です。

『VNCSelector2.0』は**フリーソフト(寄付歓迎)**です。



## 1 動作条件

【O S】 Windows2000 sp4 以降

【C P U】 Celeron 800Mhz 以上


【メ モ リ】 256MB 以上

【H D D】 10MB 以上

【必要DLL】 Microsoft .NET FrameWork 2.0以降のランタイム  
配布サイト  
<http://www.vector.co.jp/soft/win95/util/se446116.html>


【開発言語】 Microsoft Visual Studio 2010

【動作確認】 WindowsXP PRO (SP3)、Windows7 Ultimate (64)  
での動作確認を行っております。  
Windows2000での動作確認は出来ておりません。  
たぶん動作できると思います。



PR: 無料で始める我が家の防犯対策「パソわんこ」!

パソわんこの部屋

検索 

## 2 寄付のお願いについて

制限などではなく基本的に無料でお使いいただけますが  
本ソフトウェアを利用させていただいて、お金を払う価値があると思われた方は寄付(開発費支援)していただけると助かります。  
一口500円をお願いしております。  
寄付しても良いという方は、下記口座へ振込をお願いいたします。

銀行名 : 住信SBIネット銀行株式会社

支店名 : ブドウ支店

支店番号 : 102

口座番号 : 2849125

口座名義 : 吉田昭雄

振込後に電子メールにて振込名義と振込日時をご連絡下さい。

## 3 連絡先(eメールアドレス)

E-mail: aysystem@ms11.megaegg.ne.jp  
VNCSelector担当 吉田昭雄

PR: 20万本の配布実績!  
無料のリモートクライアント・モニタリングシステム!

今夜はさばめし

検索

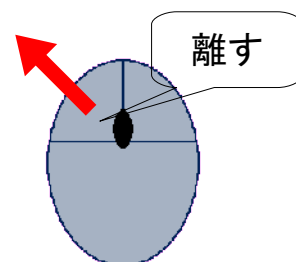
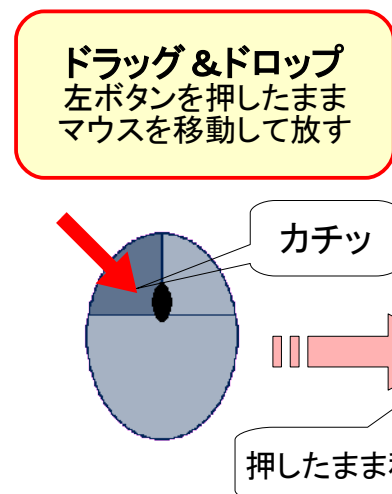
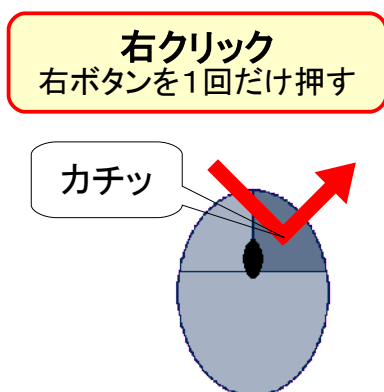
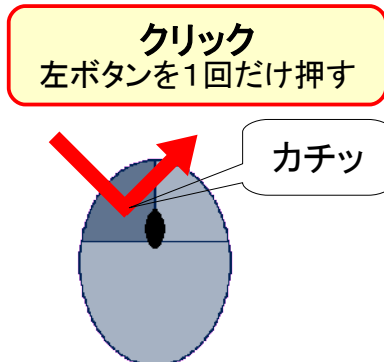
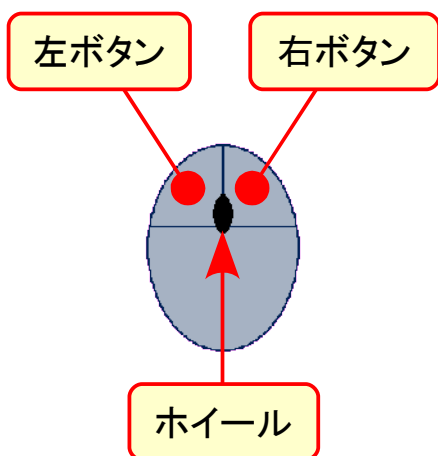


## 4 操作の記載方法について

### 説明

#### マウス操作名称

この説明書ではマウス操作は下記のように記載しております。



## 02 VNCSelectorのインストール

### 1 インストール(ファイルの解凍)

ダウンロードした VNCSelecor20.zip のファイルを適当な場所にフォルダを作成して解凍してください。







上記のような4つのファイルが解凍されます。

※画面はDドライブに解凍した場合の画面です。

#### 注意

本ソフトウェアはVNCの支援ソフトである為  
先に RealVNC または UltraVNCがインストールされている  
必要があります。



名前 ▲	サイズ	種類	更新日時
 BaseUtil.dll	36 KB	アプリケーション拡張	2011/11/11 0:00
 VNCSelector.exe	80 KB	アプリケーション	2011/11/11 0:00
 マニュアル.pdf	269 KB	Adobe Acrobat Doc...	2011/11/11 0:00
 読んでね.txt	4 KB	テキスト ドキュメント	2011/11/11 0:00

「VNCSelector.exe」

VNCSelectorのプログラムです。

「各種DLL」

「VNCSelector」用外部プログラムです。

「各種xml」

環境設定の保存ファイルです。(自動作成されます。)

「マニュアル.pdf」

操作説明書ファイルです。

「読んでね.txt」

概要説明ファイルです。

### 補足

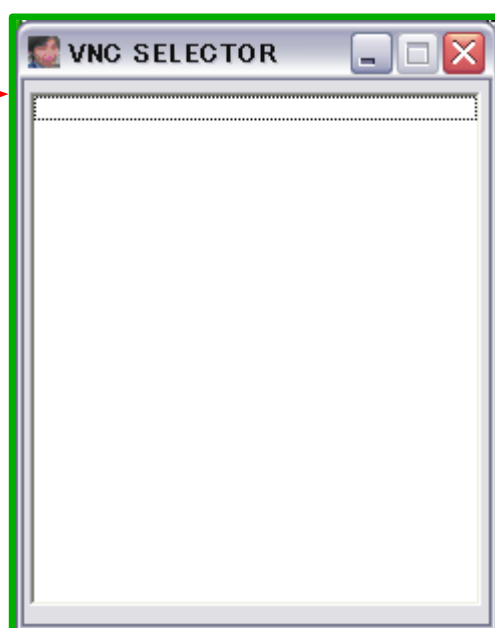
アンインストールは保存フォルダを削除してください。  
レジストリは使用しておりません。

## 03 VNCSelectorの起動と使い方

### 1 起動方法

名前 ▲	サイズ	種類	更新日時
BaseUtil.dll	36 KB	アプリケーション拡張	2011/11/11 0:00
VNCSelector.exe	80 KB	アプリケーション	2011/11/11 0:00
マニュアル.pdf	269 KB	Adobe Acrobat Doc...	2011/11/11 0:00
読んでね.txt	4 KB	テキスト ドキュメント	2011/11/11 0:00

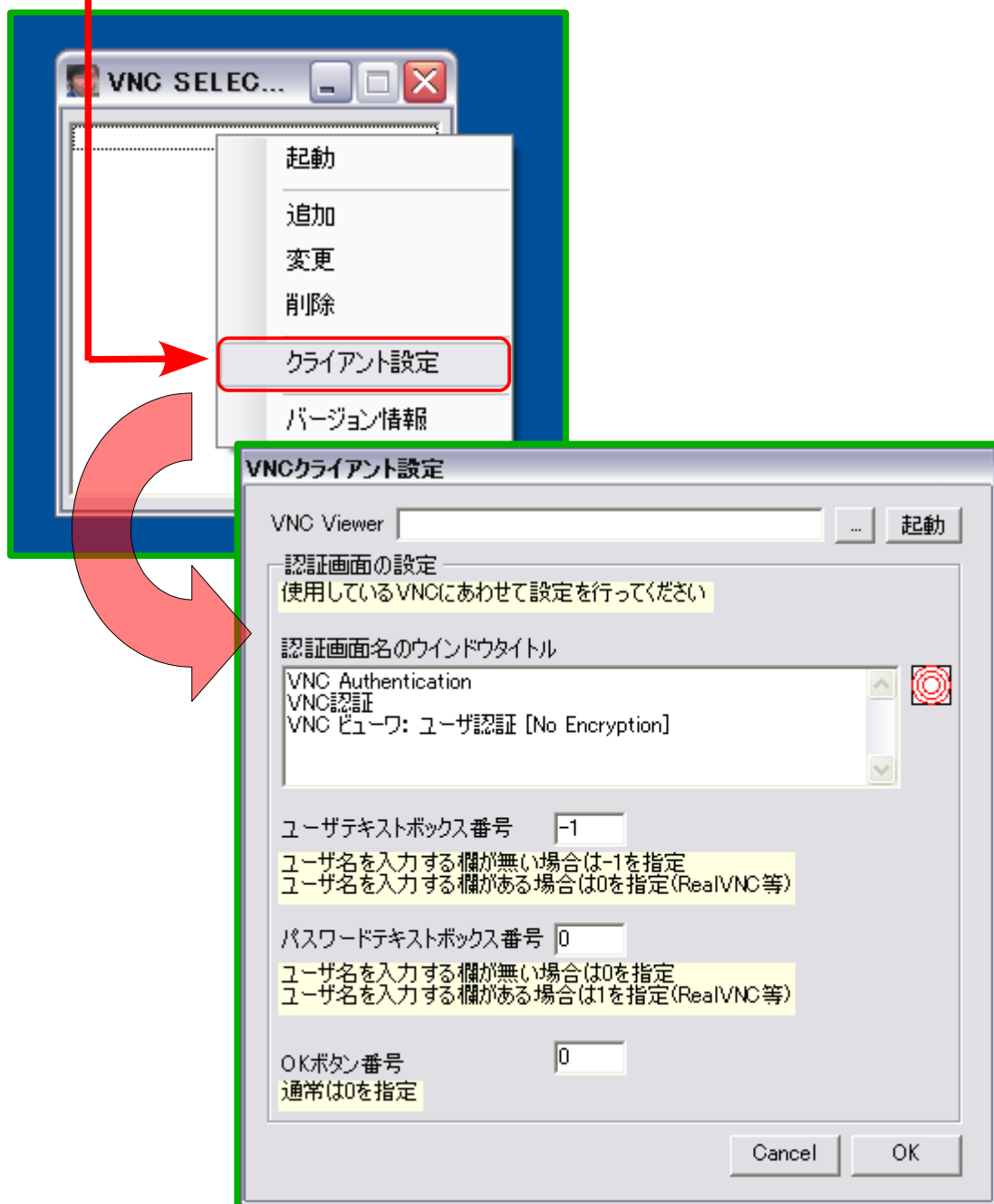
- 「VNCSelector.exe」をダブルクリックして起動します。  
下記の画面が表示されます。
- 初回起動時やホストが未登録の場合は白い画面だけが表示されます。



## 2 クライアントの設定方法

### 操作

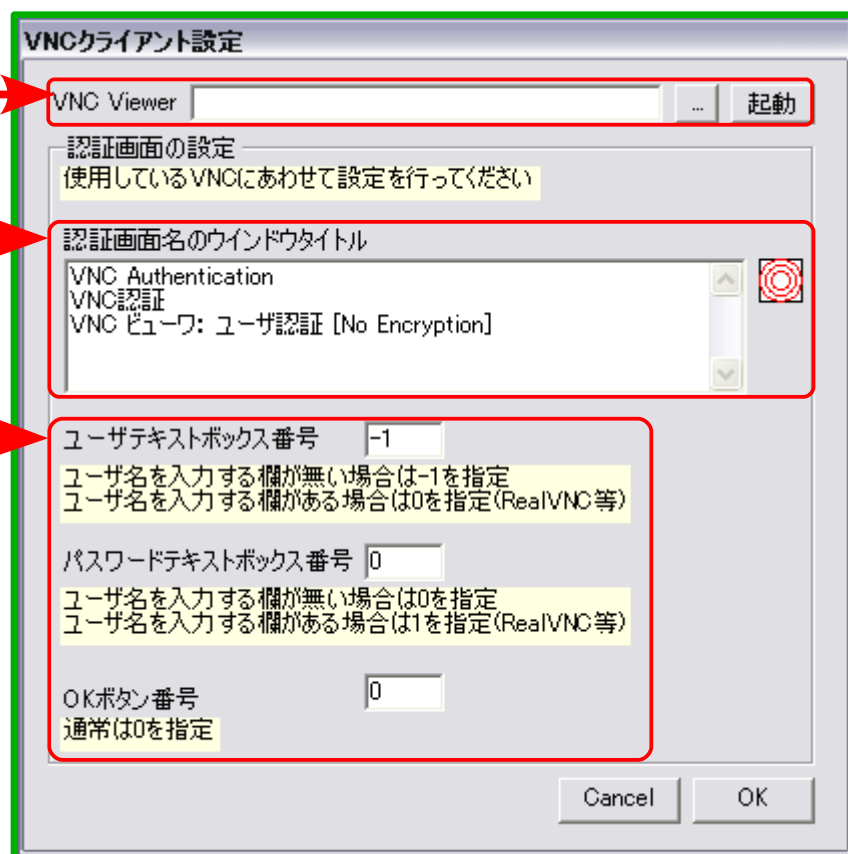
画面内で右クリックを押してメニューを表示します。  
メニューの中にある「クライアント設定」を選択します。  
VNCクライアント設定画面が表示されます。



①

**VNCViewer**

RealVNCのVNCviewerのインストール先をフルパスで指定してください。



②

**認証画面名のウインドウタイトル**

VncViewer認証画面のタイトルバーに赤い◎をドラッグすると指定できます。  
次ページで指定方法を説明します。

③

**ユーザーテキストBOX番号**

1つ目のテキストボックスから数えて、ユーザIDを入力するテキストボックスが何番目にあるか指定します…通常は0です。

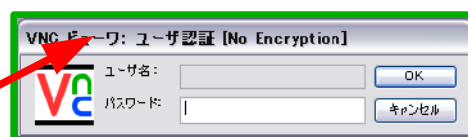
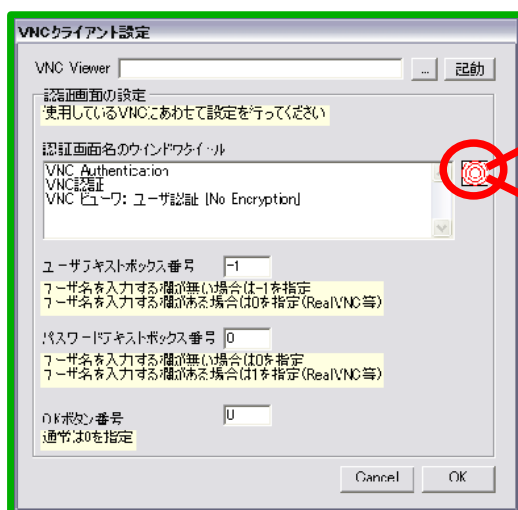
**パスワードテキストBOX番号**

1つ目のテキストボックスから数えて、パスワードを入力するテキストボックスが何番目にあるか指定します…通常は1です。

**OKボタン番号**

1つ目のボタンから、OKボタンが何番目にあるか指定します  
通常は0です。

### 3 認証画面の登録方法



【RealVNCビューの認証画面】

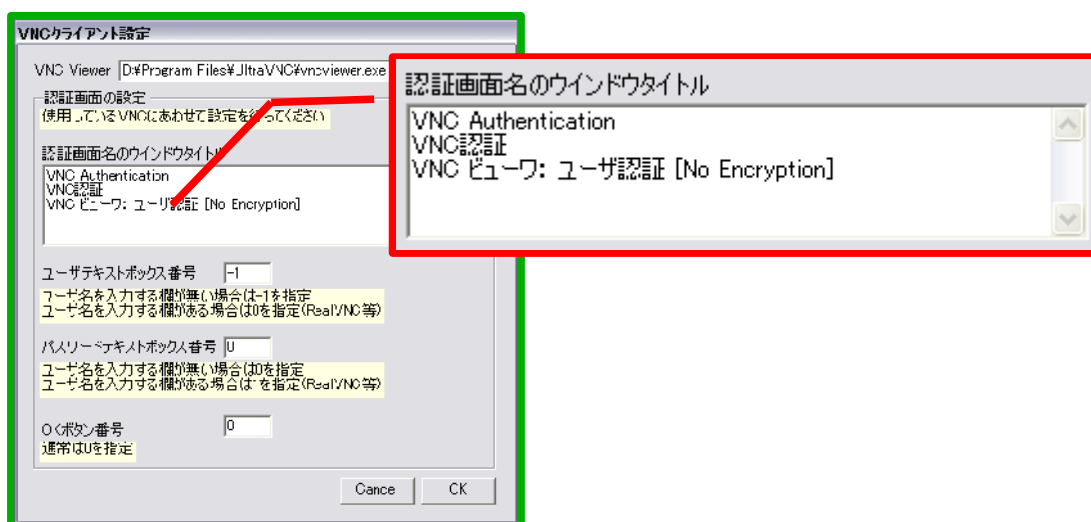


【UltraVNCビューの認証画面】

#### 操作

各種のVNCをインストールするとインストールされるVNCビューを起動して認証の画面を表示してください。  
適当なりモートホストのIPアドレスを登録してOK押すとパスワードを入力する認証画面が出てきますので、その状態のままにします。

次にVNCクライアント設定画面の中にある赤い◎をドラッグしてVNCビューのタイトルバーの上でドロップしてください。



#### 確認

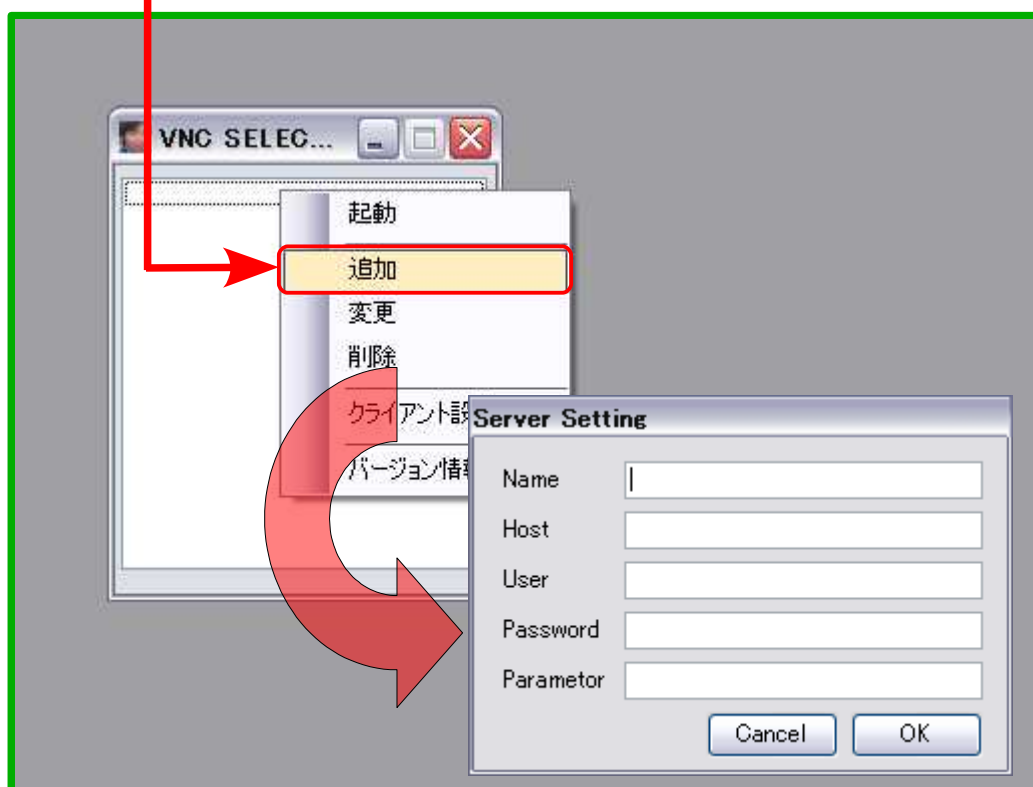
VNCクライアント設定画面の認証画面名の部分に上記のような表示が追加されれば作業完了です。  
追加表示されない場合はドラッグからやり直してください。

## 4

## 追加:リモートアクセス先の登録方法

## 操作

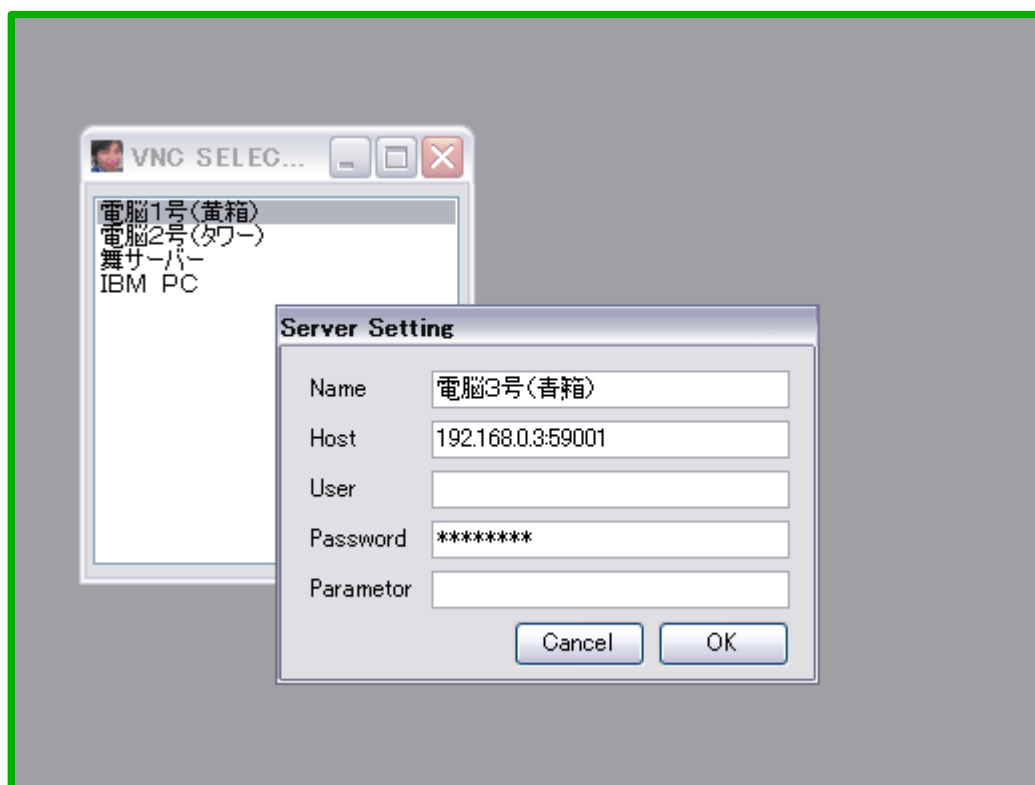
画面内で右クリックを押してメニューを表示します。  
メニューの中にある「追加」を選択します。



Server Setting 画面が表示されますので、リモートアクセスを行うサーバーの情報を入力します

①

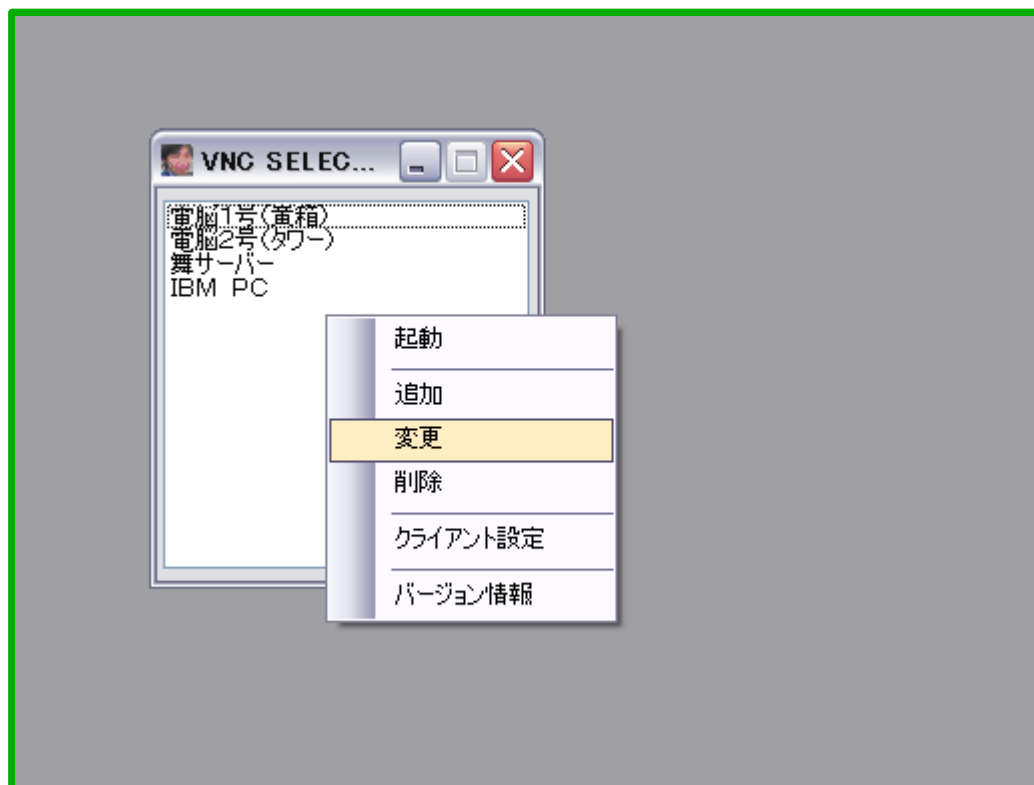
- |            |                          |
|------------|--------------------------|
| ①Name      | サーバーの名前を入力します(日本語可)      |
| ②Host      | ホストのIPを入力します(ポート番号指定可)   |
| ③User      | 通常は入力しないでOKです            |
| ④Password  | リモートアクセスを行う時のパスワードを入力します |
| ⑤Parameter | 通常は入力しないでOKです            |

**補足**

Hostにポート番号を付与する場合は  
アドレスとポートの間に「:」を入れてください。

## 5

## 登録内容の変更と削除方法

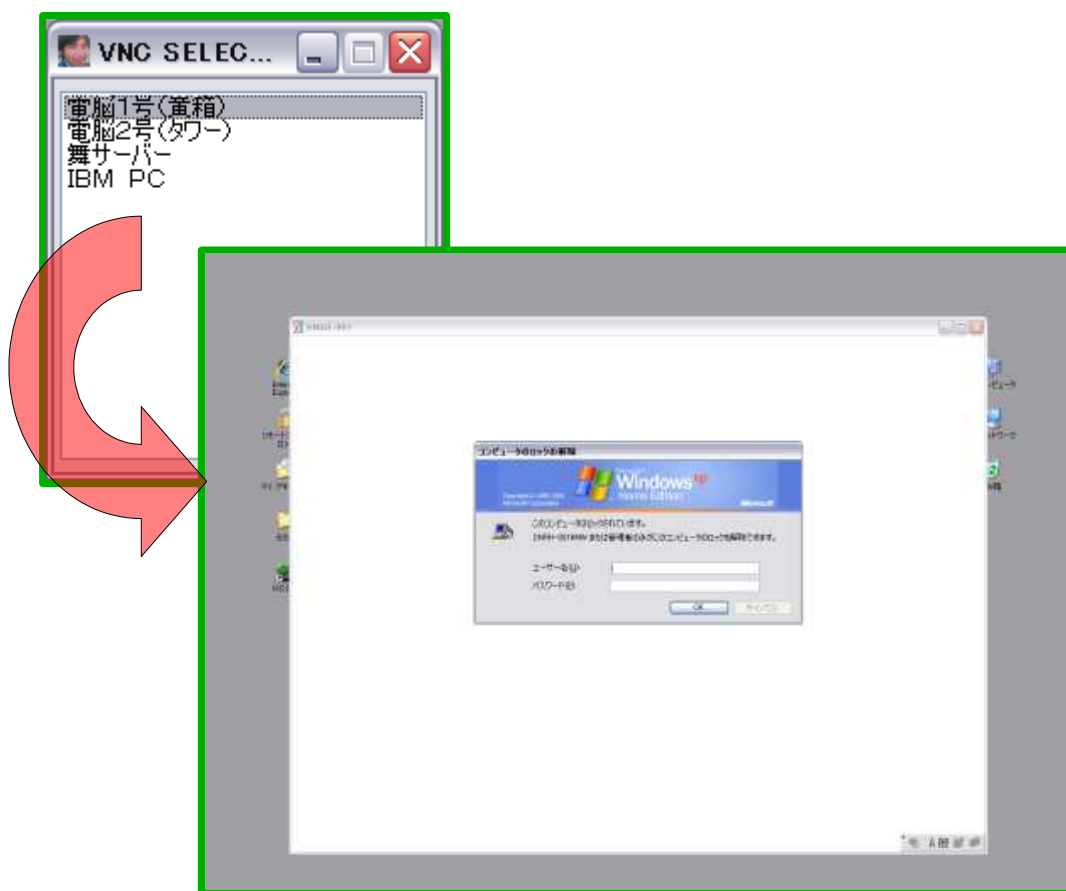


## 操作

登録内容の変更や削除を行う場合は、メニューの中にある変更、削除で行ってください。  
編集方法は登録と同じ要領で行えます。



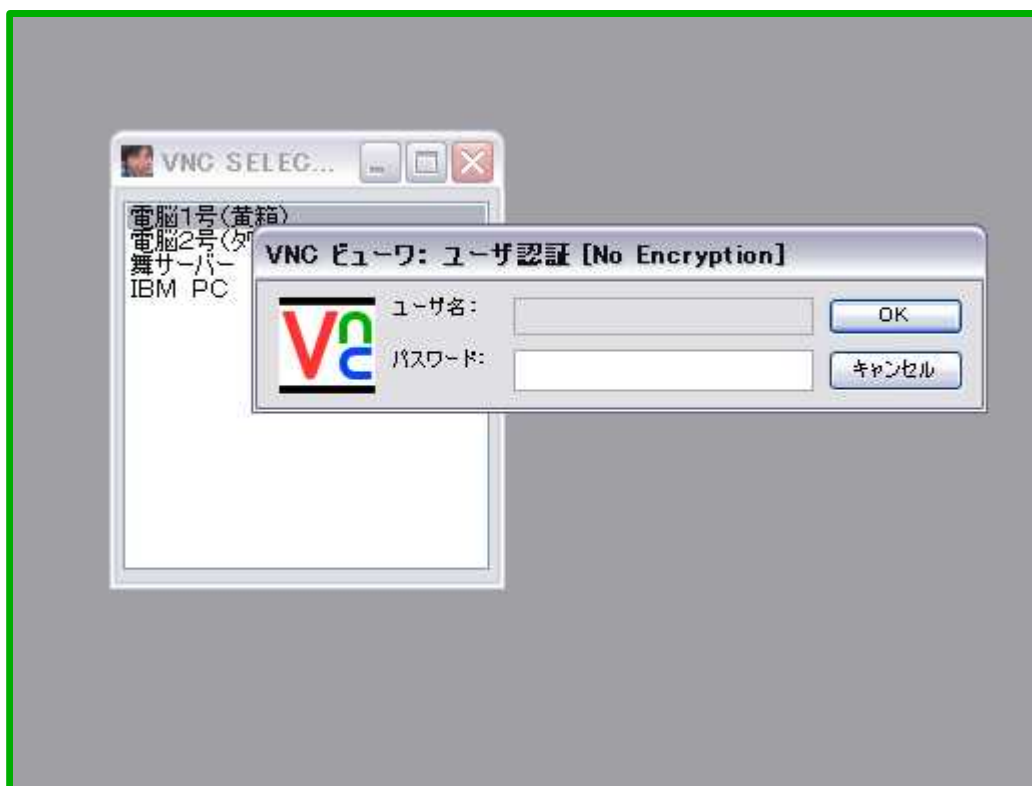
## 6 VNCSelectorからのRealVNC起動



### 確認

メニューからリモートコントロールしたいサーバーをダブルクリックするとRealVNCが起動して自動で認証を行いコントロールするPC画面が表示されます。

## 7 リモートコントロール画面が出ない



### 確認

VNCSelectorのメニューでサーバー名をダブルクリックして上記のようなRealVNCの認証画面で停止する場合は、13ページ: 認証画面の登録を再度行ってください。

認証画面の登録が正常に出来てない可能性があります。

## 8 実行中の注意とアンインストール

- ①「VNCSelector」の実行にはランタイムが必要です。  
Microsoft .NET Framework 2.0以降のランタイム  
配布サイト  
<http://www.vector.co.jp/soft/win95/util/se446116.html>
- ②「VNCSelector」はWindows2000での動作検証が出来ておりません。  
動作検証の結果をご連絡いただけると幸いです。
- ③ ホストアクセスのための機密情報保護には十分注意してください。
- ④ アンインストールについて  
作成したフォルダをそのまま削除して下さい。  
レジストリ操作はしておりません。

## 04 連携ソフト

本ソフトウェアはリモートコントロールソフトVNCの機能を少し便利にして使う為のサポートウェアですが、VNCの開発チームとは何ら関係がありません。

本ソフトウェアについての質問やご要望はメールにて著作者までご連絡ください。

なお、動作確認はRealVNC、UltraVNCの両方で行っておりますが、今後のバージョンアップによっては本ソフトウェアが動作しなくなる可能性があります事をご了承下さい。

新バージョンのVNCがリリースされ認証方法などが異なった場合に本ソフトウェアのバージョンアップを行うかどうかは不明です。

また、RealVNC、UltraVNC以外のVNC製品では動作確認を行っておりません。

**【免責事項】**

「VNCSelector」の利用によって何らかの障害や金銭的なものも含めた損失が生じたとしても、その原因が「VNCSelector」や連携ソフトウェアのバグ及び意図された動作によるものであるか否かを問わず、「VNCSelector」及び連携ソフトウェアの著作者及び作者はその責任を負いません。

利用者の自己責任において使用して下さい。

**【転載条件】**

転載・再配布を行う場合は、6ページまたは巻末の連絡先までご連絡下さい。

商用使用したい場合は内容をご相談下さい。

**【著作権・改造】**

「VNCSelector」の著作権は「たか・さとう」が有しております。

また、いかなる場合であっても、本ソフトの一部、もしくは全部をリバースエンジニアリング、逆コンパイル、逆アセンブル、または第三者をして、それらの行為を行わせる事はできません。

## 【バージョンアップ履歴】

2010年 7月 1日 1.0.0 リリース

2011年11月 1日 2.0.0 リリース

## VNCSelector2.0 取扱説明書

---

第2版 2011年11月11日

---

[ 発行・著作 ] エーワイ・システム

〒703-8294

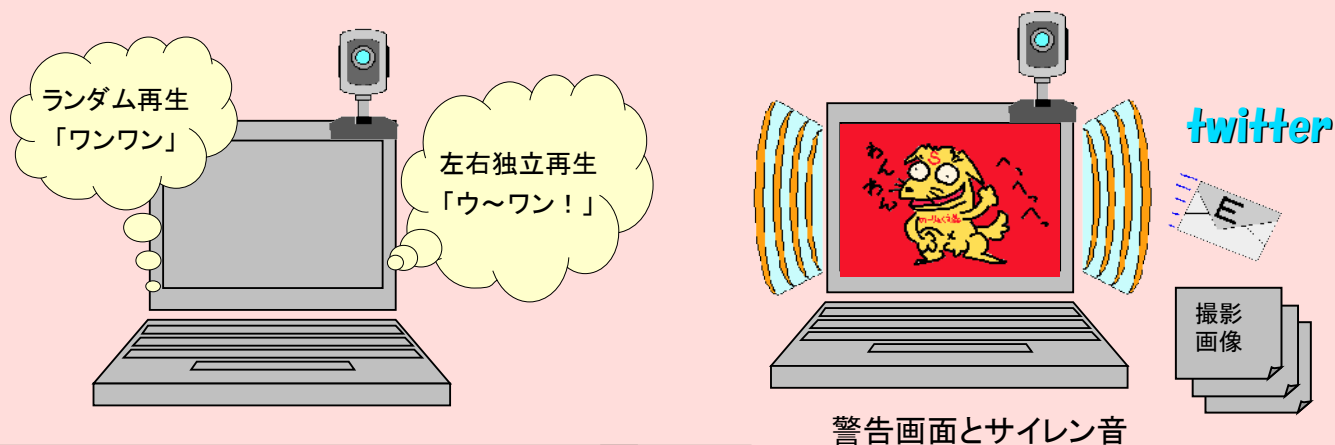
岡山県岡山市中区新京橋3丁目15-9

TEL: 086-266-5861

<http://www.ay-system.jp>

E-mail: [aysystem@ms11.megaegg.ne.jp](mailto:aysystem@ms11.megaegg.ne.jp)

# 空き巣避けバーチャル番犬システム パソわんこ

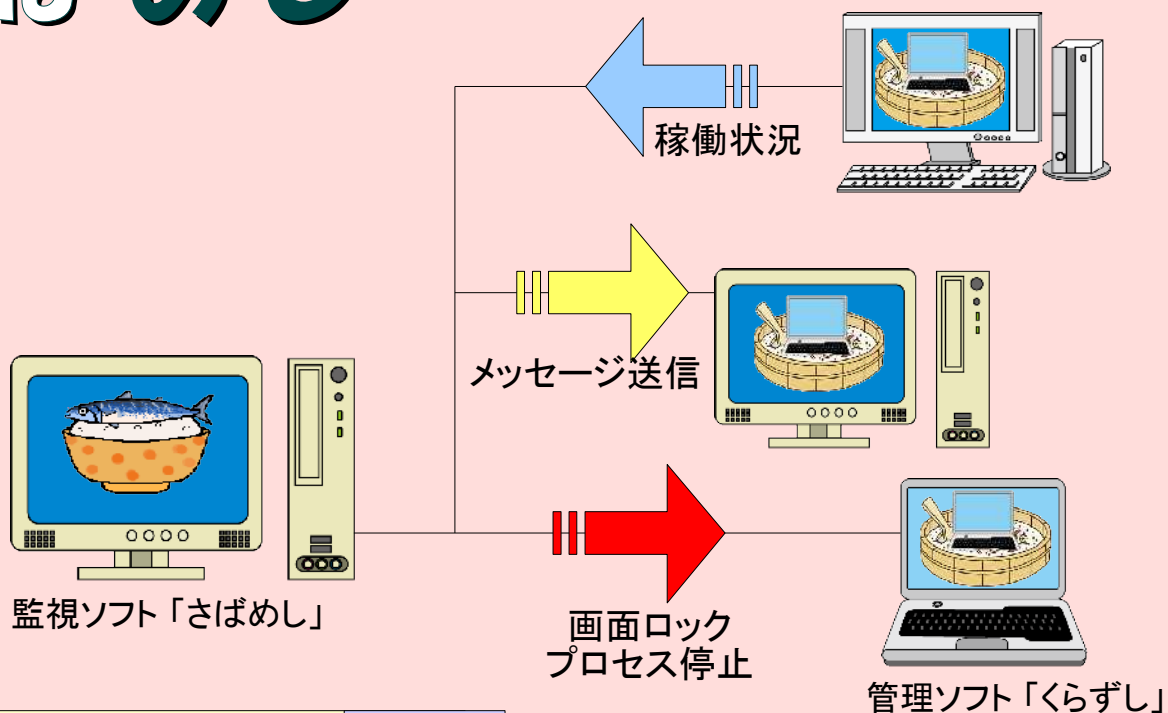


パソわんこの部屋

検索



# クライアント・モニタリングシステム さばめし



監視ソフト「さばめし」

画面ロック  
プロセス停止

管理ソフト「くらずし」

今夜はさばめし

検索






# センサ情報収集システム

## センサ情報収集システム『Beee:ビー』とは

**Beee** とは・・・

ベースステーションとセンサステーションという  
2種類のユニットで構成されます。

温度や湿度、露点温度、日射量などを**無線で収集**し測定  
記録する情報収集機器です。



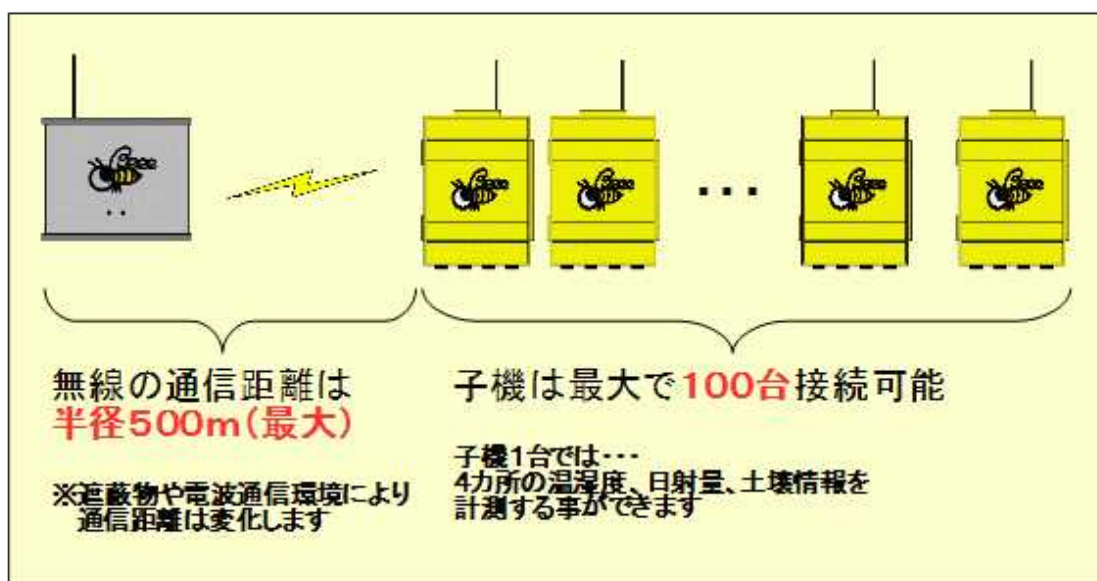
シルバーボディの  
ベースステーション

小さいが賢いLinuxサーバー

目立つ黄色の  
センサステーション

防水設計

RoHS 指令準拠 (2008 年 8 月現在)  
特願2008-146421



beee

検索





VNC 2.0.5 for S/Windows  
VNC 2.0.5 for S/Windows

書籍情報

