



超次元 消しピン

取り扱い説明書


～概要～



ルールはシンプル。
相手の消しゴムを机から落とすか、
HP を0にしたら勝ち！！



机に描かれている漢字に触ったら技
が発動されて、
勝負が変化する！！



腕と漢字を駆使して勝利に近づ
け！！

～操作方法～

※このゲームはマウスのみで遊べます。

●マウス移動

視点移動

●左クリック(長押し)

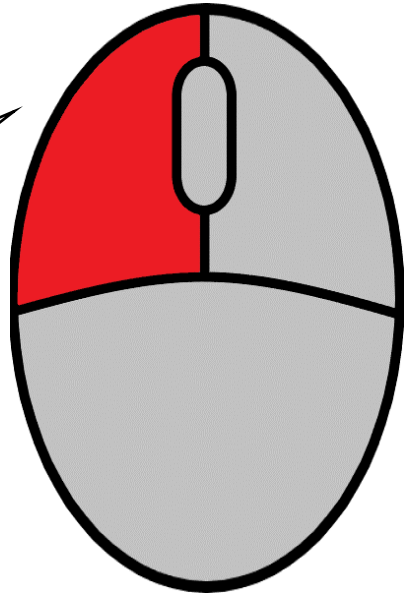
パワーゲージの調整

●左クリック(離す)

パワーゲージの確定

●Esc キー

ゲーム終了



～消しゴムの特徴～


特徴① 回転！！

消しゴムは、回転させながら弾くことが可能だ！

回転の強さや回り方は、**消しゴムを弾く向き**によって変わる！

ちなみに、消しゴムの**真後ろ**や**真横**から弾くと、無回転で進むぞ！

特徴② 角が弱い！！



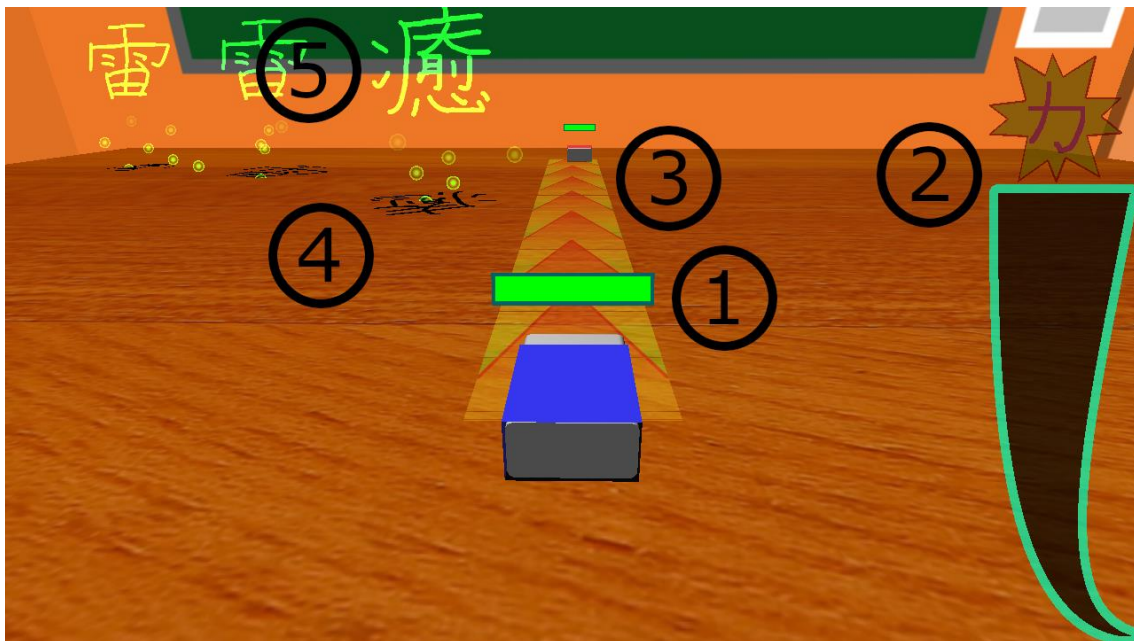
消しゴムの角は、敵から衝撃を受ける度に
ボロボロになってしまう・・・。

弱くなっている角で敵から衝撃を受けると、
「**受けるダメージ**」と「**吹っ飛ばされる力**」
が大きくなるぞ！

真ん中はいくら衝撃を受けても

弱くならない！！

～画面説明～



- ① 消しゴムの HP
- ② パワーゲージ
- ③ 消しゴムが移動する向き
- ④ 漢字
- ⑤ 漢字(配置位置が遠くて読みづらい漢字のみ表示)

～動作環境～

Windows10

利用素材 ～SE・BGM～ 魔王魂

Music-Note.jp

URL：<http://www.music-note.jp/>

otosozai.com

URL：<http://www.otosozai.com>

最新バージョンの入手先

URL：

<https://www.vector.co.jp/soft/winnt/game/se518688.html>