

日付シート自動作成

日報作るっちゃ！

取扱説明

仕様

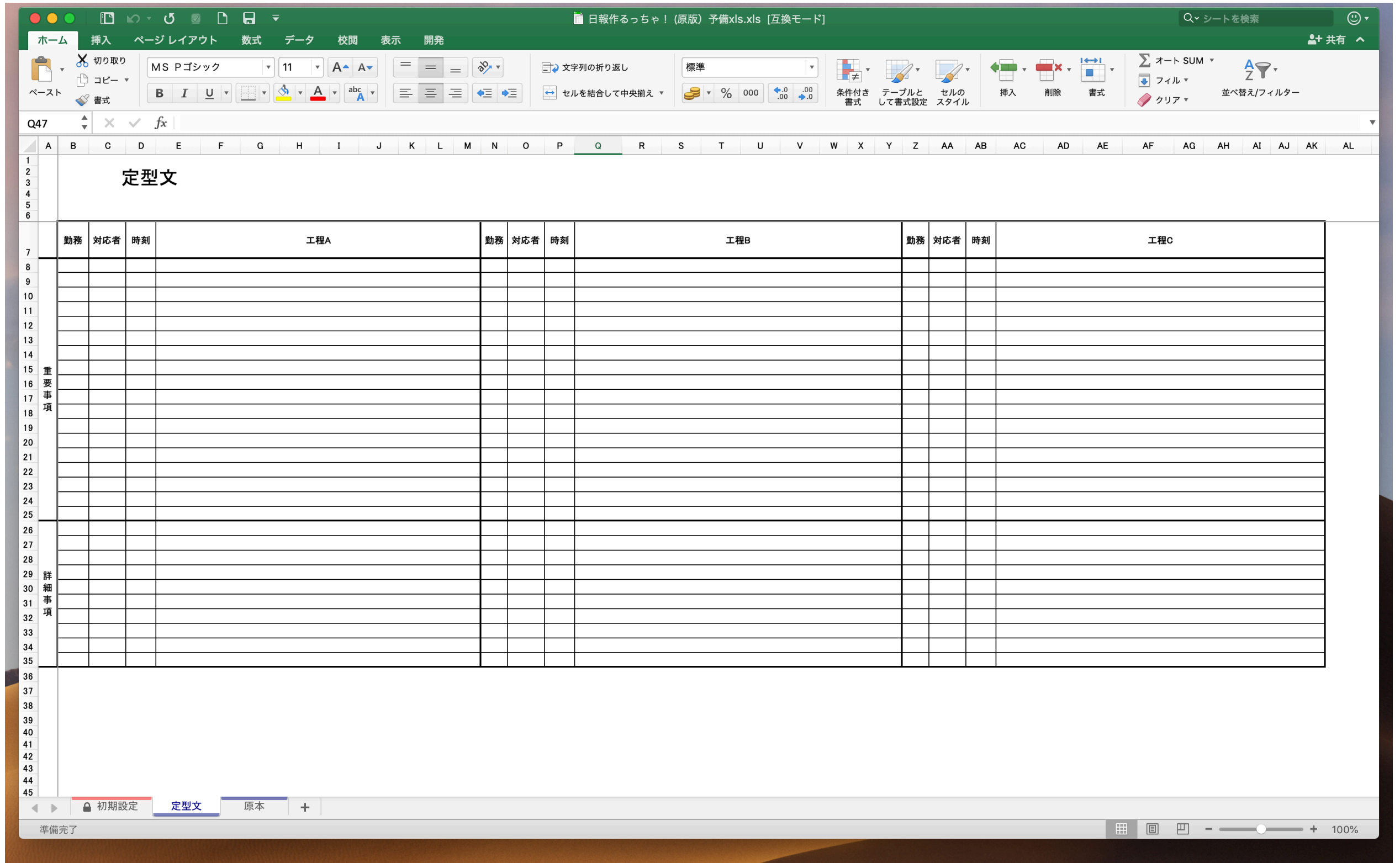
- ① 1ブックでひと月分
- ② マクロで原本シートを日付分、コピーする
- ③ 閏年に対応
- ④ 作業者リストから選択入力可能
- ⑤ 定型文のコピー用シート有り
- ⑨ Microsoft Excel 97-2004 互換

原本シート

このシートをコピーする

定型文シート

よく使用する定型文をこのシートに作成しておいて
ここからコピーして使用する



初期設定シート

マクロの設定をする
作業者氏名の登録

ホーム挿入ページレイアウト数式データ校閲表示開発

MS Pゴシック11

文字列の折り返し

標準

条件付き書式

テーブルとして書式設定

セルのスタイル

挿入

削除

書式

オートSUM

フィル

クリア

並べ替え/フィルター

K10

マクロ初期設定

2	月度	2019	年度	2019/2/28	2019/2/28																																
28	月末日	2117年まで有効																																			
月1	<table><tr><td>作業者リスト</td></tr><tr><td>#</td></tr><tr><td>#</td></tr><tr><td>#</td></tr><tr><td>#</td></tr><tr><td>#</td></tr><tr><td>#</td></tr><tr><td>#</td></tr><tr><td>#</td></tr><tr><td>#</td></tr><tr><td>#</td></tr><tr><td>#</td></tr><tr><td>#</td></tr><tr><td>#</td></tr><tr><td>#</td></tr><tr><td>#</td></tr><tr><td>#</td></tr><tr><td>#</td></tr><tr><td>#</td></tr><tr><td>#</td></tr><tr><td>#</td></tr><tr><td>#</td></tr><tr><td>#</td></tr><tr><td>#</td></tr><tr><td>#</td></tr><tr><td>#</td></tr><tr><td>#</td></tr><tr><td>#</td></tr><tr><td>#</td></tr><tr><td>#</td></tr><tr><td>#</td></tr><tr><td>#</td></tr></table>					作業者リスト	#	#	#	#	#	#	#	#	#	#	#	#	#	#	#	#	#	#	#	#	#	#	#	#	#	#	#	#	#	#	#
作業者リスト																																					
#																																					
#																																					
#																																					
#																																					
#																																					
#																																					
#																																					
#																																					
#																																					
#																																					
#																																					
#																																					
#																																					
#																																					
#																																					
#																																					
#																																					
#																																					
#																																					
#																																					
#																																					
#																																					
#																																					
#																																					
#																																					
#																																					
#																																					
#																																					
#																																					
#																																					
#																																					
月2																																					
月3																																					
月4																																					
月5																																					
月6																																					
月7																																					
月8																																					
月9																																					
月10																																					
月11																																					
月12																																					
月13																																					
月14																																					
月15																																					
月16																																					
月17																																					
月18																																					
月19																																					
月20																																					
月21																																					
月22																																					
月23																																					
月24																																					
月25																																					
月26																																					
月27																																					
月28																																					
月29																																					
月30																																					
月31																																					

初期設定定型文原本+

準備完了75%

新規日報作成

マクロの設定をする

まず、名前をつけて（～年～月日報）ファイル保存する

日報作るっちゃ！（原版）予備xls.xls [互換モード]

ホーム 挿入 ページレイアウト 数式 データ 校閲 表示 開発

MS Pゴシック 11

文字列の折り返し セルを結合して中央揃え

標準

条件付き書式 テーブルとして書式設定 セルのスタイル

挿入 削除 書式

オートSUM フィル クリア

並べ替え/フィルター

D20

マクロ初期設定

2 月度 2020 年度

2020/2/29 2020/2/29

作業リスト

月1 月2 月3 月4 月5 月6 月7 月8 月9 月10 月11 月12 月13 月14 月15 月16 月17 月18 月19 月20 月21 月22 月23 月24 月25 月26 月27 月28 月29 月30 月31

年と月を入力する

初期設定 定型文 原本

準備完了

75%

新規日報作成

原本シート

日報作るっチャ！(原版) 予備xls.xls [互換モード]

ホーム 挿入 ページレイアウト 数式 データ 校閲 表示 開発

MS Pゴシック 11 A A

文字列の折り返し 標準

セルを結合して中央揃え

条件付き書式 テーブルとして書式設定 セルのスタイル

挿入 削除 書式

オートSUM フィル クリア

並べ替え/フィルター

139 fx

	A	B	C	D	E	F	G	H	I	J	K	L	M	N	O	P	Q	R	S	T	U	V	W	X	Y	Z	AA	AB	AC	AD	AE	AF	AG	AH	AI	AJ	AK	AL
1	作業日報							M動	E動	N動	連絡事項		①																									
2							氏名							②																								
3							氏名							③																								
4							氏名							④																								
5							氏名							⑤																								
6							氏名							⑥																								
7	勤務	対応者	時刻	工程A								勤務	対応者	時刻	工程B								勤務	対応者	時刻	工程C												
8																																						
9																																						
10																																						
11																																						
12																																						
13																																						
14																																						
15	重要事項																																					
16																																						
17																																						
18																																						
19																																						
20																																						
21																																						
22																																						
23																																						
24																																						
25	詳細事項																																					
26																																						
27																																						
28																																						
29																																						
30																																						
31																																						
32																																						
33																																						
34																																						
35																																						
36																																						
37																																						
38																																						
39																																						
40																																						
41																																						
42																																						
43																																						
44																																						
45																																						

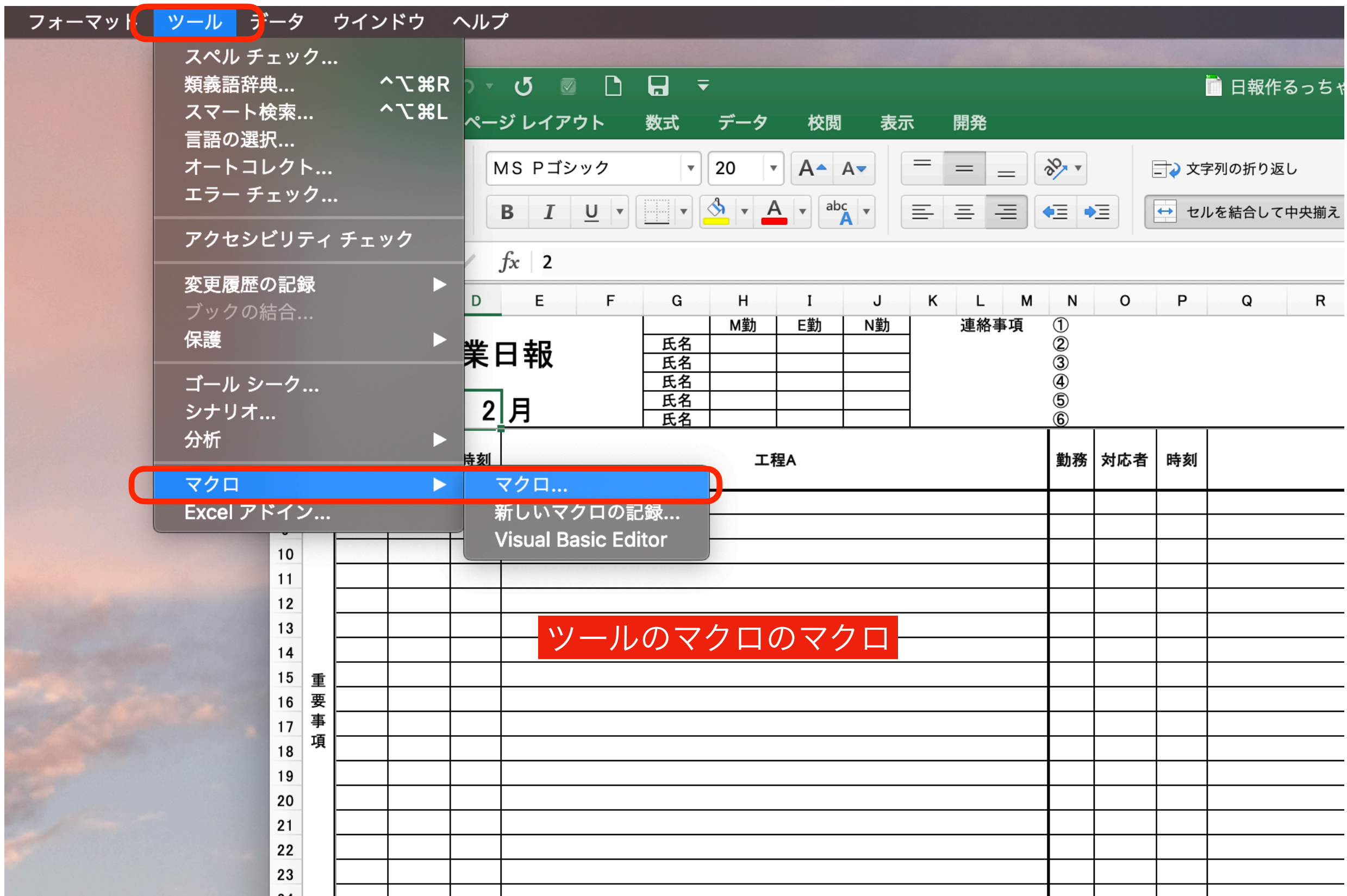
準備完了

初期設定 定型文 原本 +

100%

新規日報作成

マクロで自動作成



新規日報作成

マクロで自動作成

The screenshot shows the 'マクロ' (Macro) dialog box in Excel. The 'マクロ名:' (Macro name) field contains 'リストから連続シート作成'. Below it, a list of actions includes 'シート削除' and 'リストから連続シート作成', with the latter highlighted in blue. The 'マクロの場所' (Where the macro is stored) dropdown is set to '日報作るっちゃん! (原版) 予備xls.xls'. The '実行' (Run) button is highlighted in blue. Red annotations with white text provide instructions: 'リストから連続シート作成を選択' (Select 'リストから連続シート作成'), '現在作成しているファイルを選択' (Select the file currently being created), and '実行する' (Run).

②
③
④
⑤
⑥

工程A

マクロ

マクロ名:

リストから連続シート作成

シート削除

リストから連続シート作成

+ -

開いているすべてのブック
作業中のブック

マクロの場所 ✓ 日報作るっちゃん! (原版) 予備xls.xls

説明: オプション...

キャンセル ステップ 編集 実行

リストから連続シート作成を選択

現在作成しているファイルを選択

実行する

新規日報作成

マクロで自動作成

日報作るっちゃ！(原版) 予備xls.xls [互換モード]

ホーム 挿入 ページレイアウト 数式 データ 校閲 表示 開発

MS Pゴシック 11 A A

標準

条件付き書式 テーブルとして書式設定 セルのスタイル

挿入 削除 書式

オート SUM フィル 並べ替え/フィルター

fx

	A	B	C	D	E	F	G	H	I	J	K	L	M	N	O	P	Q	R	S	T	U	V	W	X	Y	Z	AA	AB	AC	AD	AE	AF	AG	AH	AI	AJ	AK	AL	
1																																							
2																																							
3																																							
4																																							
5																																							
6																																							
7																																							
8																																							
9																																							
10																																							
11																																							
12																																							
13																																							
14																																							
15																																							
16																																							
17																																							
18																																							
19																																							
20																																							
21																																							
22																																							
23																																							
24																																							
25																																							
26																																							
27																																							
28																																							
29																																							
30																																							
31																																							
32																																							
33																																							
34																																							
35																																							
36																																							
37																																							
38																																							
39																																							
40																																							
41																																							
42																																							
43																																							
44																																							
45																																							

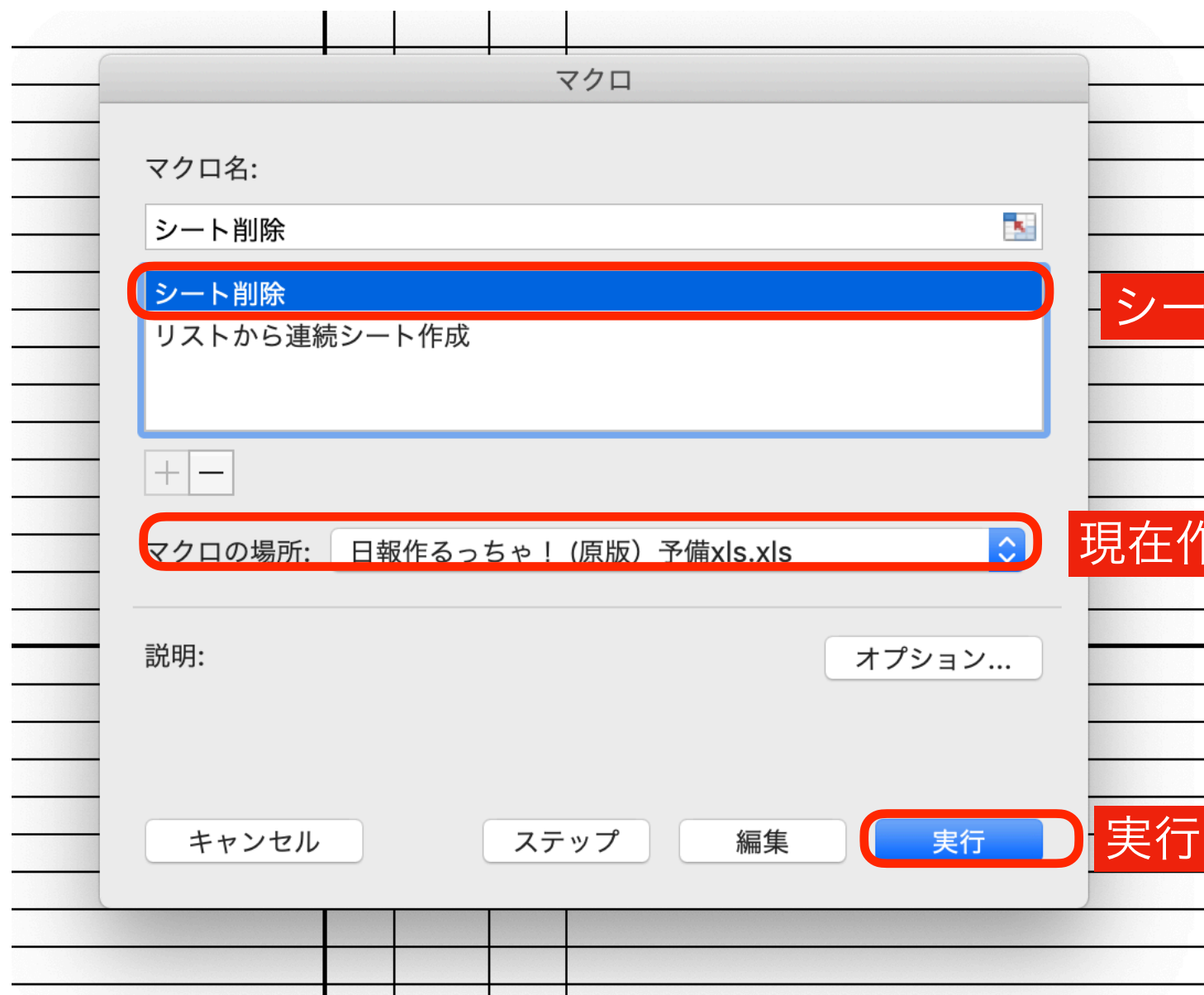
2月12 2月13 2月14 2月15 2月16 2月17 2月18 2月19 2月20 2月21 2月22 2月23 2月24 2月25 2月26 2月27 2月28 2月29 +

準備完了

100%

新規日報作成

やり直す時はシートを自動削除する



シート削除を選択

現在作成しているファイルを選択

実行する

新規日報作成

やり直す時はシートを自動削除する

日報作るっちゃん！ (原版) 予備xls.xls [互換モード]

ホーム 挿入 ページレイアウト 数式 データ 校閲 表示 開発

MS Pゴシック 11 A A

標準

条件付き書式 テーブルとして書式設定 セルのスタイル

挿入 削除 書式

オートSUM フィル 並べ替え/フィルター

139

	A	B	C	D	E	F	G	H	I	J	K	L	M	N	O	P	Q	R	S	T	U	V	W	X	Y	Z	AA	AB	AC	AD	AE	AF	AG	AH	AI	AJ	AK	AL
1		作業日報						M勤	E勤	N勤	連絡事項		①																									
2								氏名					②																									
3								氏名					③																									
4								氏名					④																									
5								氏名					⑤																									
6								氏名					⑥																									
7		勤務	対応者	時刻	工程A								勤務	対応者	時刻	工程B								勤務	対応者	時刻	工程C											
8	重要事項																																					
9																																						
10																																						
11																																						
12																																						
13																																						
14																																						
15																																						
16																																						
17																																						
18																																						
19																																						
20																																						
21																																						
22																																						
23																																						
24																																						
25																																						
26	詳細事項																																					
27																																						
28																																						
29																																						
30																																						
31																																						
32																																						
33																																						
34																																						
35																																						
36																																						
37																																						
38																																						
39																																						
40																																						
41																																						
42																																						
43																																						
44																																						
45																																						

準備完了

初期設定 定型文 原本

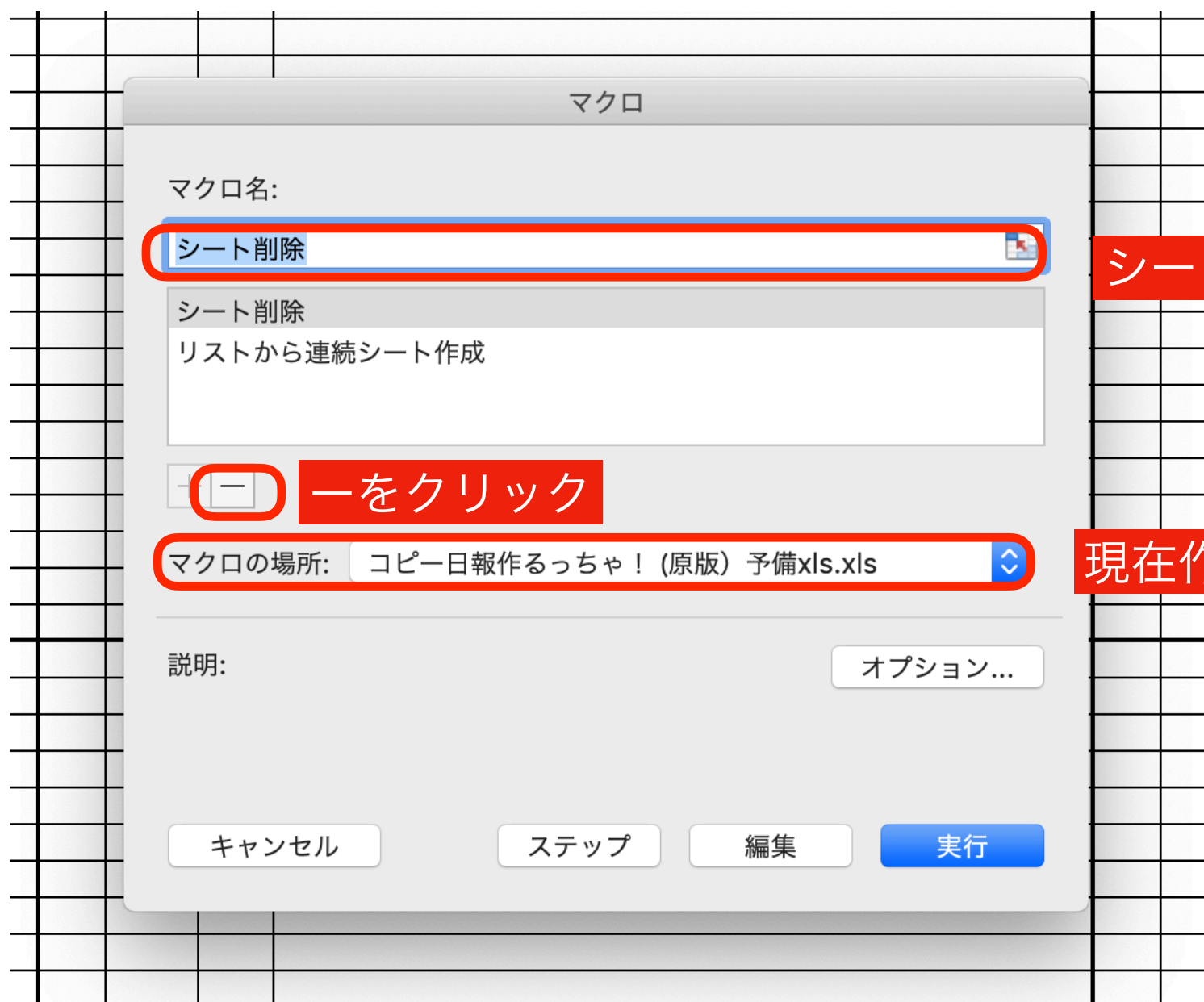
シートが削除された

100%

新規日報作成

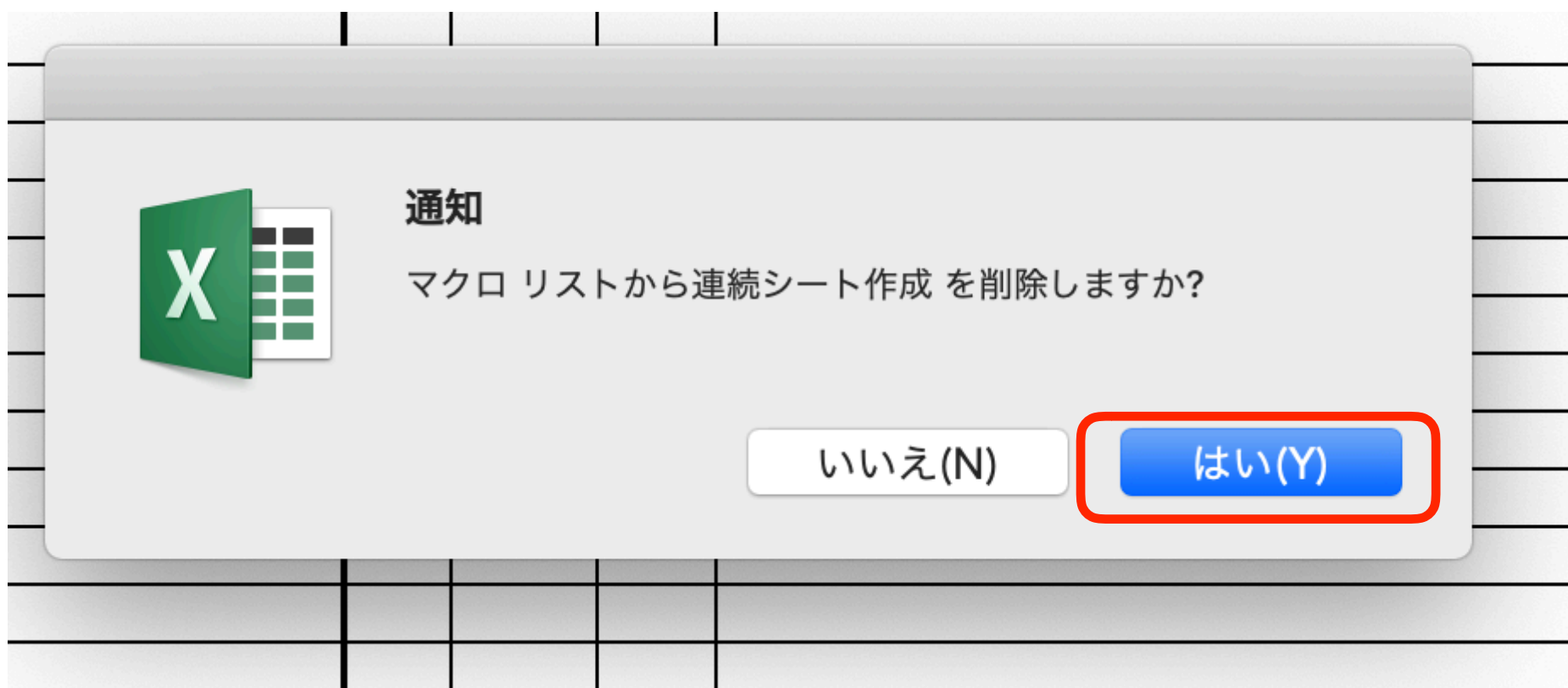
最後にマクロを削除する

誤ってシートを削除したりしない様にマクロをファイルから削除する



新規日報作成

最後にマクロを削除する



はいをクリック

新規日報作成

最後にマクロを削除する



シート削除のマクロが無くなる
同じ様にリストから連続シート作成のマクロも削除する

注意事項

- ① マクロで原本シートを自動コピーする様になっています。誤ってマクロを作動させてシートを削除したりしない様、日報を使用する前にファイルからマクロを削除して下さい。
- ② 日報のひな型は自由に変更出来ます。
- ③ データベースの運用は自己責任でお願いします。
いかなる損害も責任を負いません。