

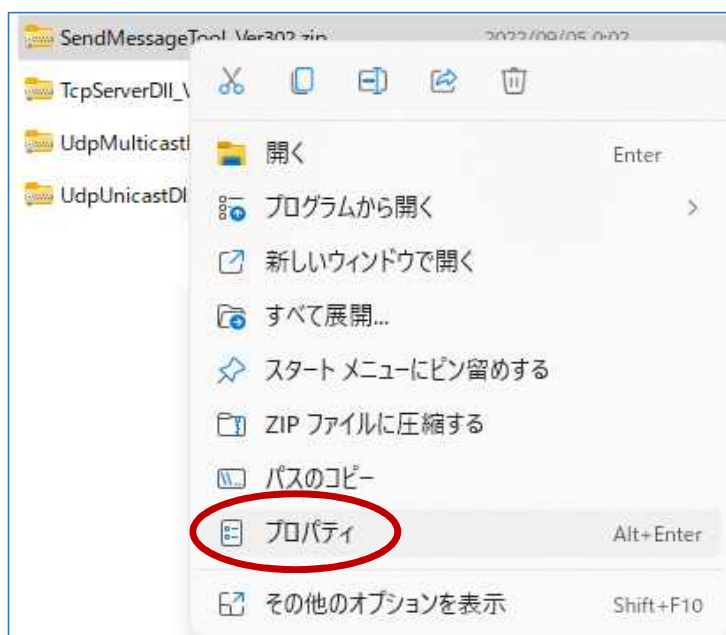
ダウンロードファイルの解凍方法

Windowsは、インターネットからダウンロードした圧縮ファイル（ZIPファイル）に【ゾーン識別子】をファイルに付加してセキュリティを向上させます。
ただし、この【ゾーン識別子】が付加された状態で圧縮ファイルを解凍すると、実行ファイルが正しく動作しない可能性があります。

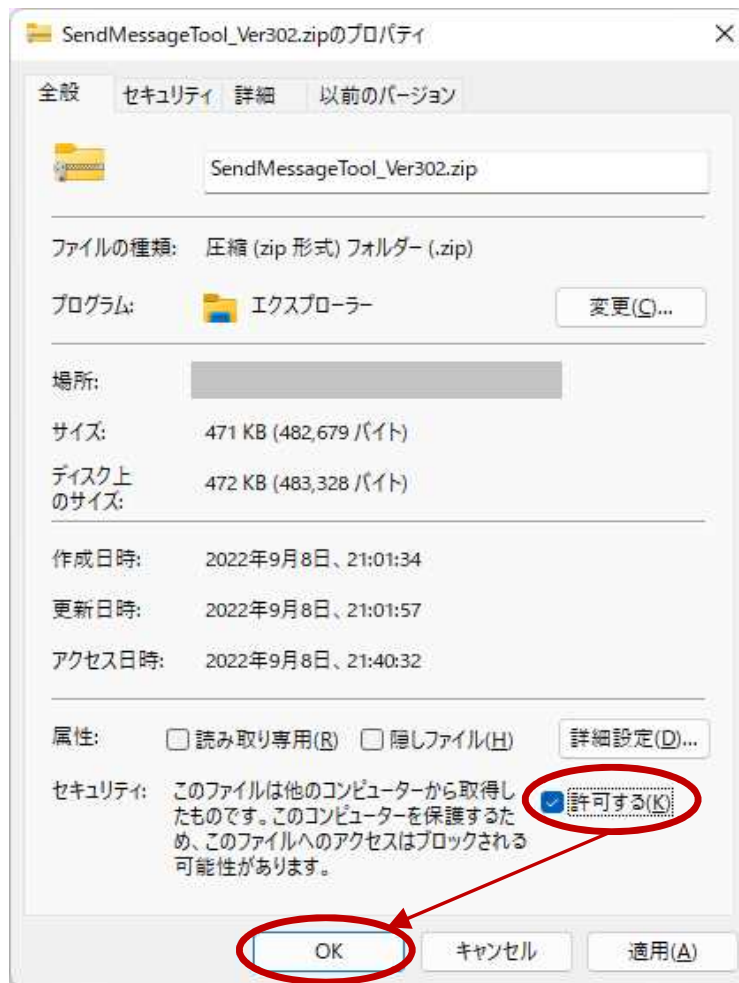
実行ファイルを正常に動作させるため、
ダウンロードファイルした圧縮ファイルは、以下の手順で解凍ください。

1. ダウンロードした圧縮ファイルのプロパティ変更

(1) ダウンロードしたファイルを右クリックして「**プロパティ**」を選択します。

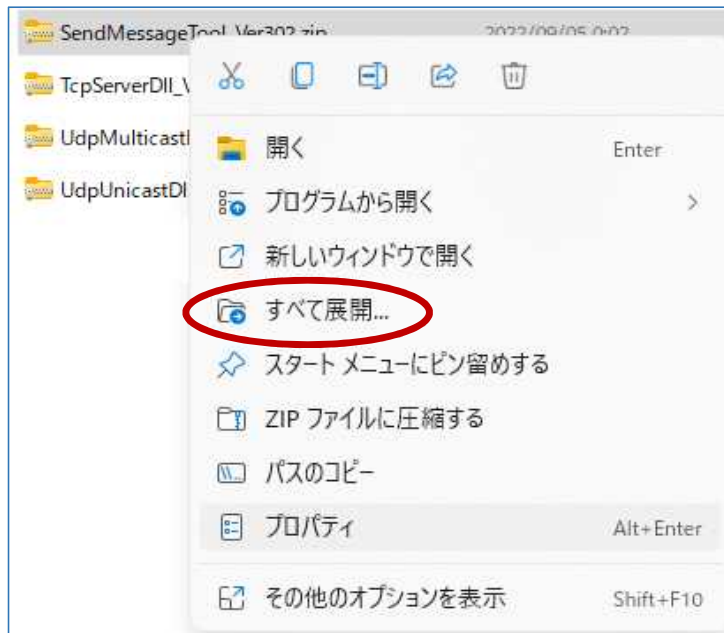


- (2) プロパティダイアログで「セキュリティ」の「許可する」にチェックし、ダイアログのボタン「OK」を選択します。



2. ダウンロードしたZIPファイルを解凍

(1) ダウンロードしたファイルを右クリックして「**すべて展開**」を選択します。



上記手順で解凍したファイルを使用してください。

* H.Matsumoto
* machao735.iphone@gmail.com
* 2022/09/10
*
