

商品概要	機能名	商品名	文字サックver.3.00	実行ファイル名	Excel2003	mojisakku.ver.3.00.xls
	ファイル検索				Excel2007以降	mojisakku.ver.3.00.xlsm

文字サックver.3.00

当ツールはエクセルファイル内、全シートの文字情報をキーワードによって検索します。
「.xls」はWindows Excel 2003でのツール実行も可能です。

当ツールの特徴

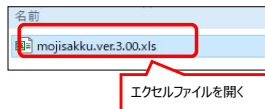
- ・ハイパーリンクにより検索位置をチェック可能です。
- ・検索範囲を自由に変えることが可能です。
- ・検索の途中で実行中止が可能です。

■文字サックver.3.00をご使用になる前に、ライセンス認証登録が必要です。

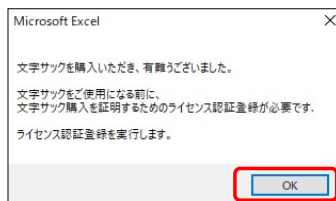
ライセンス認証には有効期限があります。
有効最終日は、文字サックver.3.00をライセンス認証登録した月の3ヵ月後末日です。
継続使用される方は再度文字サックをご購入ください。

■ライセンス認証登録手続きは以下の通りです。

- 一、Excel2003の場合、「mojisakku.ver.3.00.xls」を開く
(ダブルクリック)
Excel2007以降の場合、「mojisakku.ver.3.00.xlsm」を開く
(ダブルクリック)

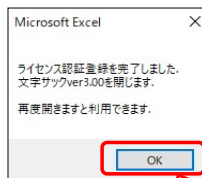


- 二、ライセンス認証登録のメッセージボックスを表示



「OK」ボタンを押下

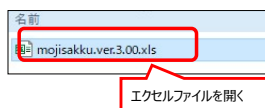
- 三、ライセンス認証登録完了メッセージボックスを表示



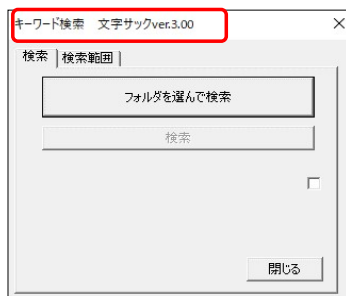
「OK」ボタンを押下

■検索手順は以下の通りです。ご確認ください。

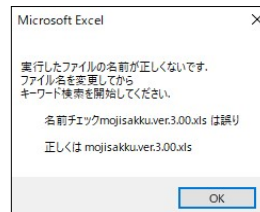
- 一、Excel2003の場合、「mojisakku.ver.3.00.xls」を開く
(ダブルクリック)
Excel2007以降の場合、「mojisakku.ver.3.00.xlsm」を開く
(ダブルクリック)



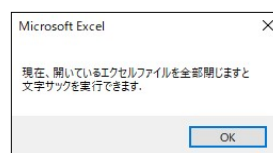
- 二、「キーワード検索」画面を表示



- > Windows Excel 2003 :
ファイル名が「mojisakku.ver.3.00.xls」でない場合、エラーメッセージを表示
- > Windows Excel 2007以降 :
ファイル名が「mojisakku.ver.3.00.xlsm」でない場合、エラーメッセージを表示



- > 開いているエクセルファイルがある場合、エラーメッセージを表示

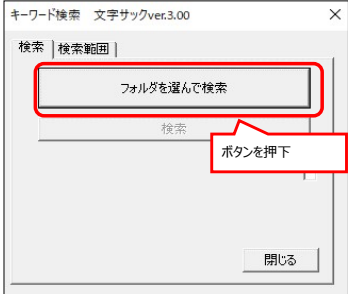


商品概要	機能名	商品名	文字サックver.3.00	実行ファイル名	Excel2003	mojisakku.ver.3.00.xls
	ファイル検索				Excel2007以降	mojisakku.ver.3.00.xlsm

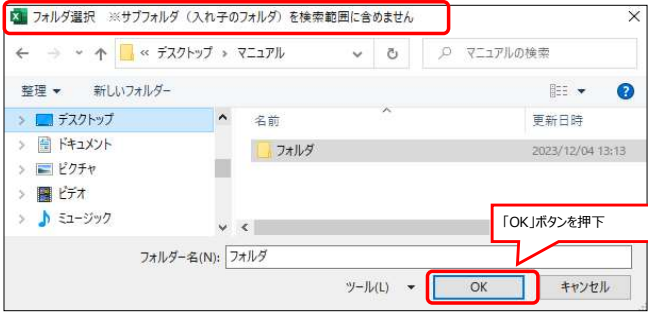
 ***** **フォルダ**を選択する場合は ⇒ **手順三** *****
 ***** **ファイル**を選択する場合は ⇒ **手順四** *****

三．フォルダを選択の場合

三ー１．「フォルダを選んで検索」ボタンを押下



三ー２．「フォルダ選択」画面を表示 ※サブフォルダ（入れ子のフォルダ）を検索範囲に含めません
 （ダイアログボックス）
 検索するフォルダを選択して「OK」ボタンを押下
 「キャンセル」ボタンを押下 ⇒ **手順二**に戻る



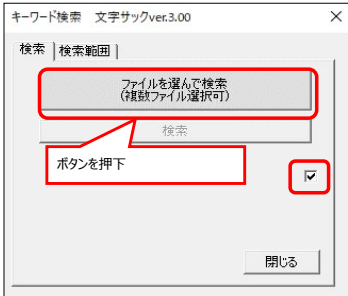
 ***** **手順五へ移動** *****

四．ファイルを選択の場合

四ー１．「検索」ボタン右下にあるチェックボックスをチェック（ON）にする

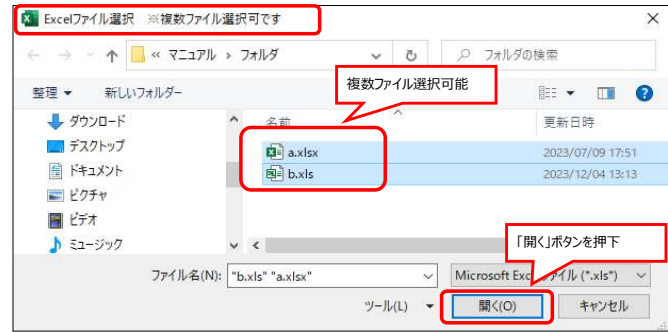


四ー２．「ファイルを選んで検索」ボタンを押下



商品概要	機能名	商品名	文字サックver.3.00	実行ファイル名	Excel2003	mojisakku.ver.3.00.xls
	ファイル検索				Excel2007以降	mojisakku.ver.3.00.xlsm

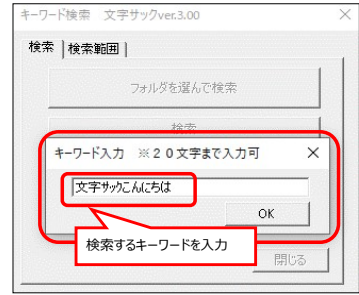
四-3. 「Excelファイル選択」画面を表示 ※複数Excelファイルを選択可
(ダイアログボックス)
ファイル選択後、「開く」ボタンを押下
「キャンセル」ボタンを押下 ⇒ 手順二に戻る



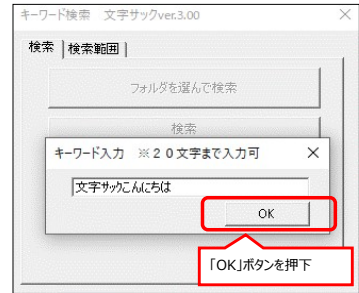
***** 手順五へ移動 *****

五. 検索文字を入力

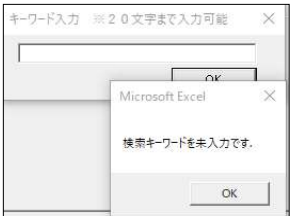
五-1. 「キーワード入力」画面を表示
(ダイアログボックス)
検索するキーワードを入力 ※全角文字、半角文字混在で20文字まで入力可能



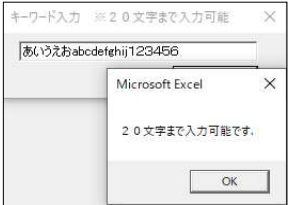
五-2. キーワード入力後、「OK」ボタンを押下



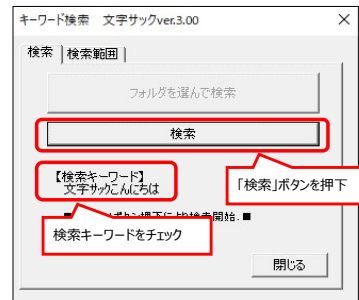
> 未入力の場合、エラーメッセージを表示



> 検索キーワード20文字を超えた場合、エラーメッセージを表示

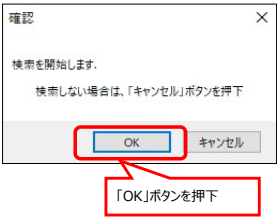


六. 「キーワード検索」画面に戻り、「検索」ボタンを押下



商品概要	機能名	商品名	文字サックver.3.00	実行ファイル名	Excel2003	mojisakku.ver.3.00.xls
	ファイル検索				Excel2007以降	mojisakku.ver.3.00.xlsm

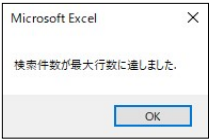
七. 確認メッセージを表示
検索する場合：「OK」ボタンを押下
検索しない場合：「キャンセル」ボタンを押下 ⇒ 手順二に戻る



八. キーワード検索を開始
実行中止する場合：「■」ボタンを押下 ⇒ 手順十へ移動



> 検索件数が最大数に達した場合、メッセージを表示

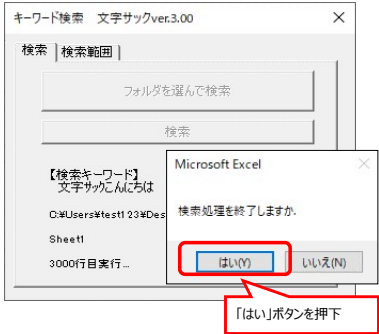


九. 検索処理を実行
実行終了時にメッセージボックスを表示



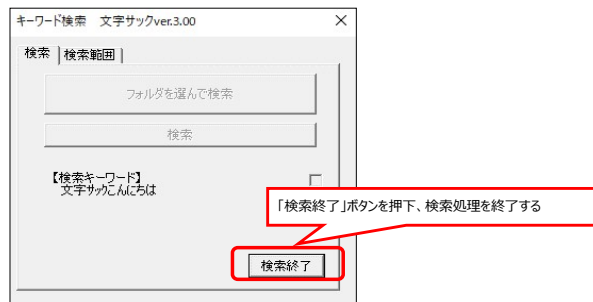
 ***** **手順十一へ移動** *****

【実行を中止する場合】
 十. 「はい」ボタンを押下して、検索処理の途中に実行中止が可能

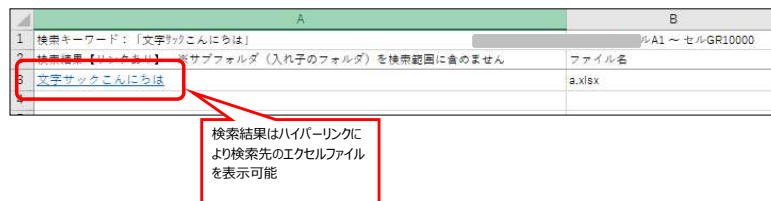


商品概要	機能名	商品名	文字サックver.3.00	実行ファイル名	Excel2003	mojisakku.ver.3.00.xls
	ファイル検索				Excel2007以降	mojisakku.ver.3.00.xlsm

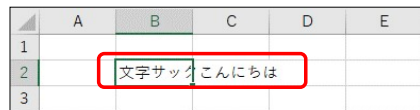
十一、「検索終了」ボタン押下により検索を終了



十二、検索結果を新しいエクセルファイルに出力 ※名前を付けてファイルの保存が可能

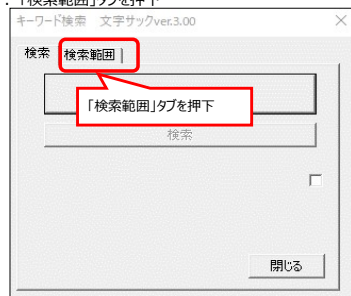


十三、ハイパーリンクを押下することにより、検索先のエクセルファイルを開いて検索位置を確認可能

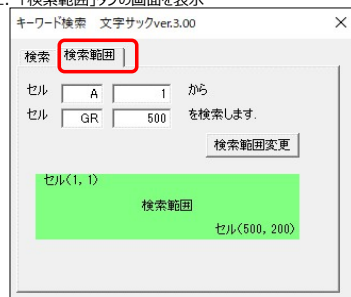


■ 検索範囲を変更する場合、手順は以下の通りです。

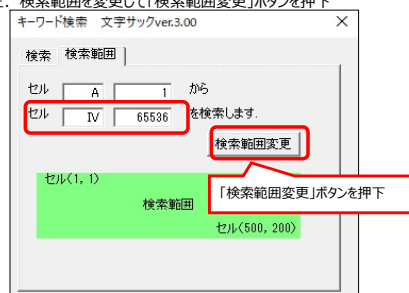
一、「検索範囲」タブを押下



二、「検索範囲」タブの画面を表示

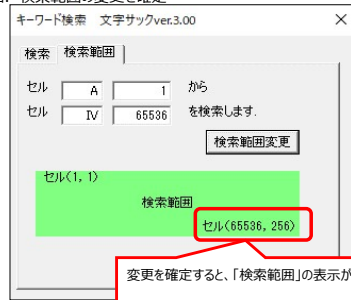


三、検索範囲を変更して「検索範囲変更」ボタンを押下



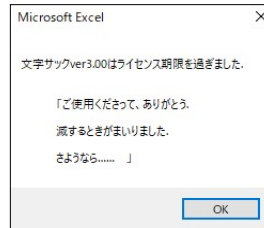
商品概要	機能名	商品名	文字サックver.3.00	実行ファイル名	Excel2003	mojisakku.ver.3.00.xls
	ファイル検索				Excel2007以降	mojisakku.ver.3.00.xlsm

四、検索範囲の変更を確認



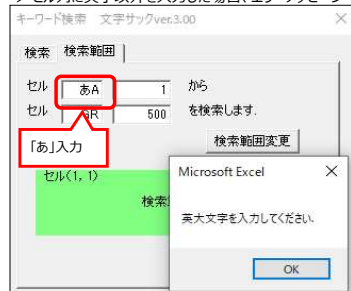
【ライセンス期限を過ぎた場合】

期限が過ぎたことを通知するメッセージを表示して、本ツールを削除

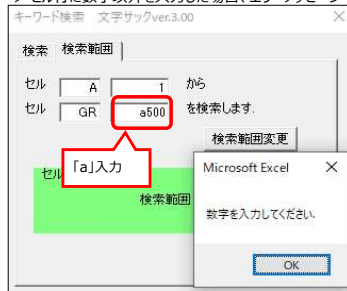


【検索範囲変更時に表示されるエラーメッセージ集】

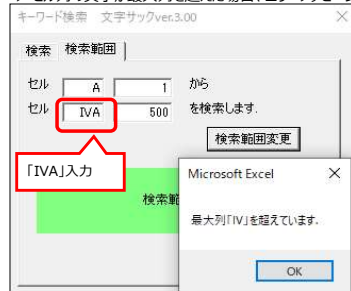
> セル列に英字以外を入力した場合、エラーメッセージ



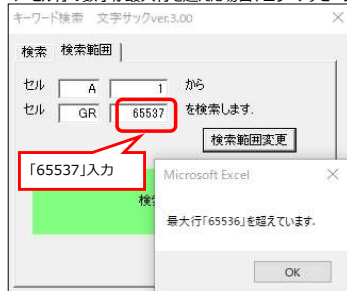
> セル行に数字以外を入力した場合、エラーメッセージ



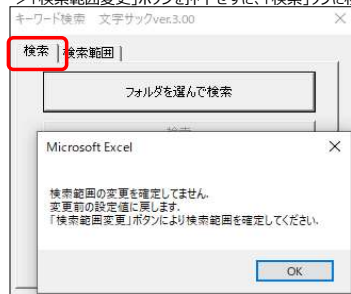
> セル列の英字が最大列を超えた場合、エラーメッセージ



> セル行の数字が最大行を超えた場合、エラーメッセージ



> 「検索範囲変更」ボタンを押下せずに、「検索」タブに移動した場合



検索範囲を確定しないで「検索」タブに移動したためエラー
「検索範囲」タブに戻り「検索範囲変更」ボタンにより変更を確定させる

■ 取り扱い種別

当ツールは、(株)ベクター提供のシェアウェアです。

・金額： 5,000円

・支払い方法： (株)ベクターご指定の手順で、お支払いください。

・試用制限： 試用不可

■ 作者連絡先

ご意見・ご感想等受け付けております。ご連絡ください。

・ニックネーム： ヨコト

・作成者氏名： 横田 靖

・アドレス： work.yrddy0bq@gmail.com