

「PDF FILER」の説明書

Flashsoft 2024

tashiro133@outlook.com

PDF FILERは、PDF印刷した記事を読むためのソフトです。
とても、便利なソフトです。ぜひ、インストールしてください。

開発履歴

- 2024.05.11 ver.1.0.0
初代の完成。
- 2024.05.16 ver.1.1.0
URLを登録できるようにした。
登録したURLに飛べるようにした。
- 2024.05.24 ver.1.2.0
フォルダで分類分けできるようにした。
- 2024.05.26 ver.1.3.0
フォルダ移動時の不具合を修正した。
- 2024.05.29 ver.1.4.0
一般的な画像ファイルも表示できるようにした。

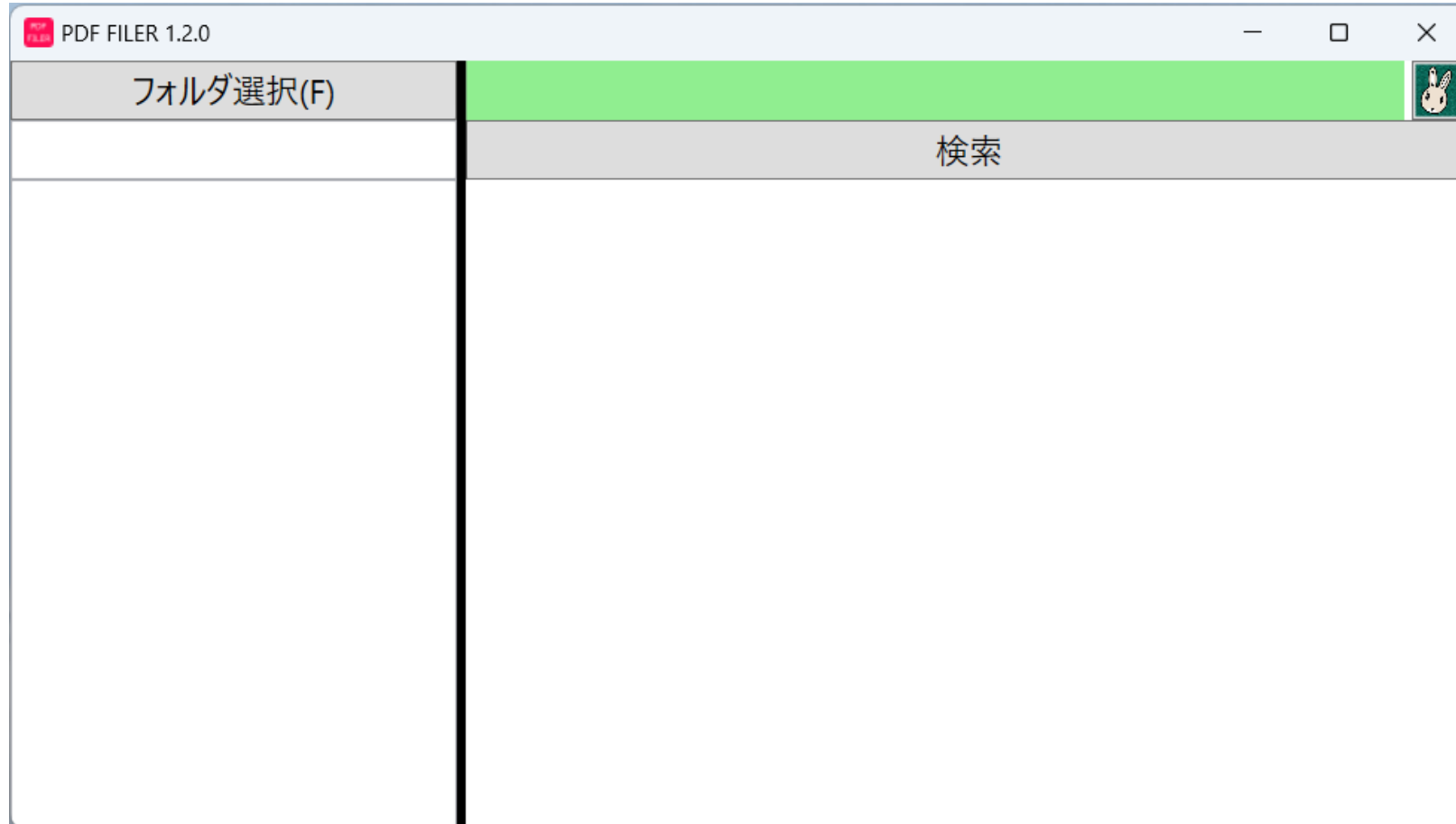
インストール

- インストーラーを使って、インストールしてください。

重要な説明

- PDFファイルは、デスクトップの「**PDF記事のまとめ**」フォルダに、まとめて入れてください。

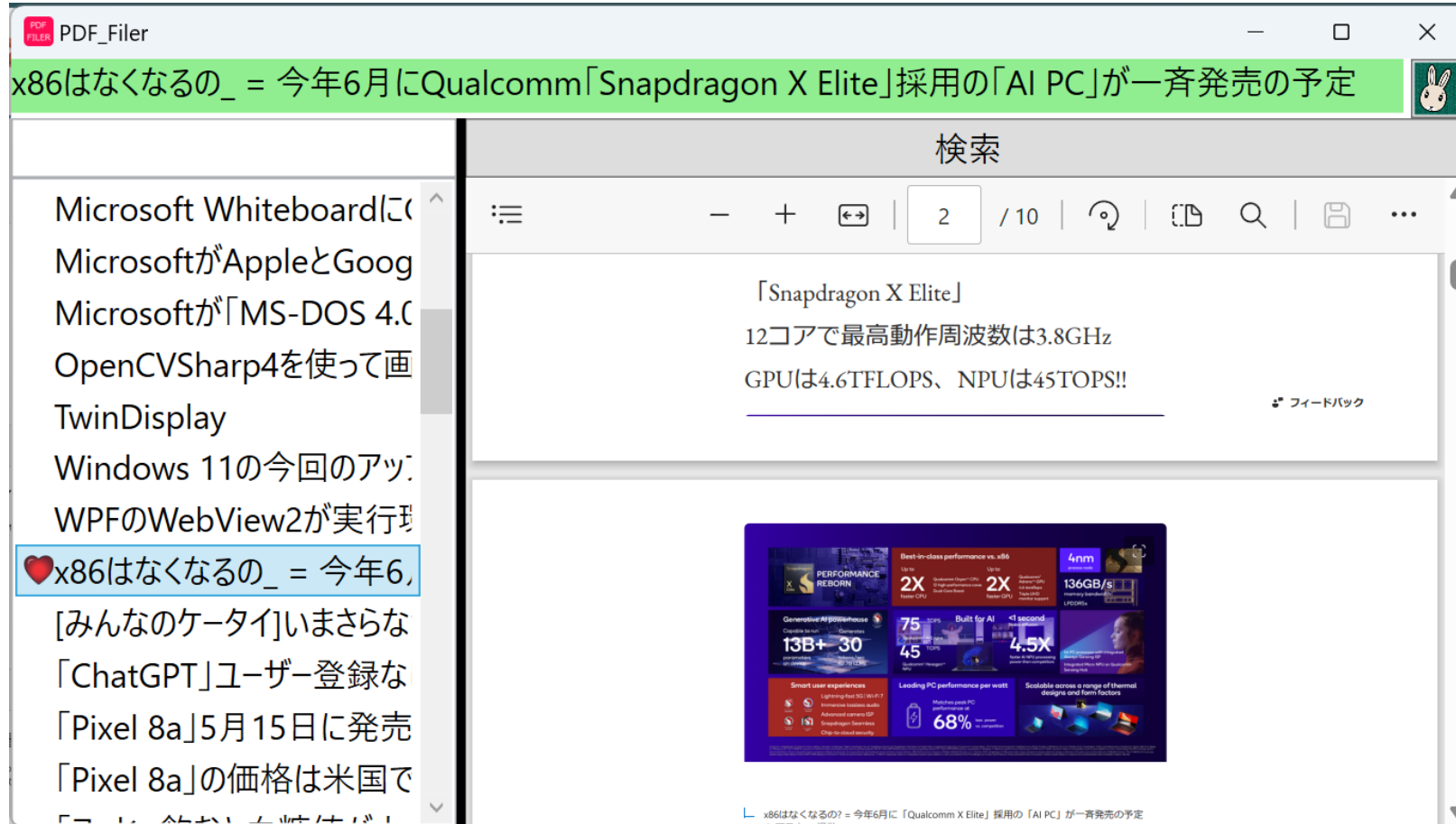
最初の画面 「検索」ボタンを押下する



「検索」ボタンを押下後



リスト押下後

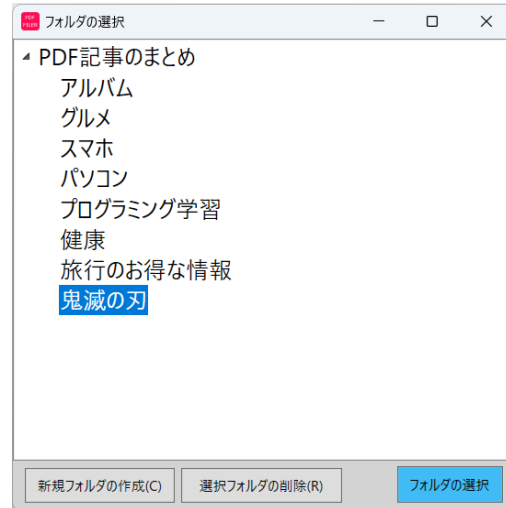


リストの右クリックメニュー

以下の7つ。

- ハートを付ける
- ハートをはずす
- 名前を変える
- 別のフォルダに移動
- ごみ箱に移動
- URLを設定する
- URLに飛ぶ

フォルダの選択



フォルダの選択は以下の場合

- (1) 選択して「開く」
- (2) 選択して「別のフォルダに移動する」
- (3) 「新規フォルダの作成」
- (4) 「選択フォルダの削除」