

本ソフトウェアは技術的制限手段を違法に回避するものではありません。

このソフトウェアは、技術的制限手段が施された著作物のリッピング等、改正不正競争防止法で定められた違法行為に抵触するものではありません。

AsStartupLoader.exe (agency SAKAE スタートアップ ロードー 以下、アプリ) はフリーウェア(無料)です。

著作権は放棄していません。 agency SAKAE が著作権を保有しています。

使用したことによって生じた不具合には一切責任を負いません。 **自己責任で使用してください。**

私が使っていておかしいところは気づいたら直していますが、隠れているバグもあると思います。

バグは直すようにしたいと思っていますが、技量不足で直せないものもあるかと思っています。 ご了承ください。

動作不具合は件名を **AsStartupLoader Ver 1.33.02** にして次のメールアドレスに送ってください。

agency.sakae@gmail.com

私の動作環境でも不具合が再現できて、修正できる内容であれば改訂版に差し替えます。

アプリの画像とマニュアルのフォーム画像が異なる場合があります。 書かれている内容も最新版アプリと異なることがあります。

元は StartupLoader.exe だったのを 一般的すぎるので先頭に As (agency SAKAE)を付けました。

そのためこのマニュアルやフォーム左上のタイトルに As が付いていないのがあるかもです。

マニュアルで使っている **¥** (円マーク)がフォントによって \ (バックスラッシュ)になっていることがあります。

インストーラーは有りません。 AsStartupLoader.exe を直接(またはショートカットで)起動してください。

インストールをしていないのでアンインストールも不要です。 アプリをダウンロードしたフォルダー・ファイルを削除するだけです。

『 コントロールパネル → プログラムと機能 → プログラムのアンインストールまたは変更 』の一覧にも載りません。

レジストリーは使っていませんが My.Setting という命令は使っています。

環境変数 %AppData% の場所に agency_SAKAE のフォルダーが作られて、その中にサブフォルダーが作られる場合があります。

【例】 C:\Users\sakae\AppData\Roaming\agency_SAKAE\AsStartupLoader.exe_Url_**i45ix4004uvcwn2utlgeip4taw5lihkc**

この部分は変わります。

動作確認は Windows 10 Pro で行っていますが環境によっては動かないこともあると思います。

Windows 10 Home / 11 では動作確認をしていません。

アプリは Microsoft Visual Studio 2019 , 2022 の Visual Basic で作成しました。

フォーム、ボタンなど全て英語になってます。 日本語にしたかったのですが 2バイト文字 では文字化けをすることがあるので英語(1バイト文字)にしました。

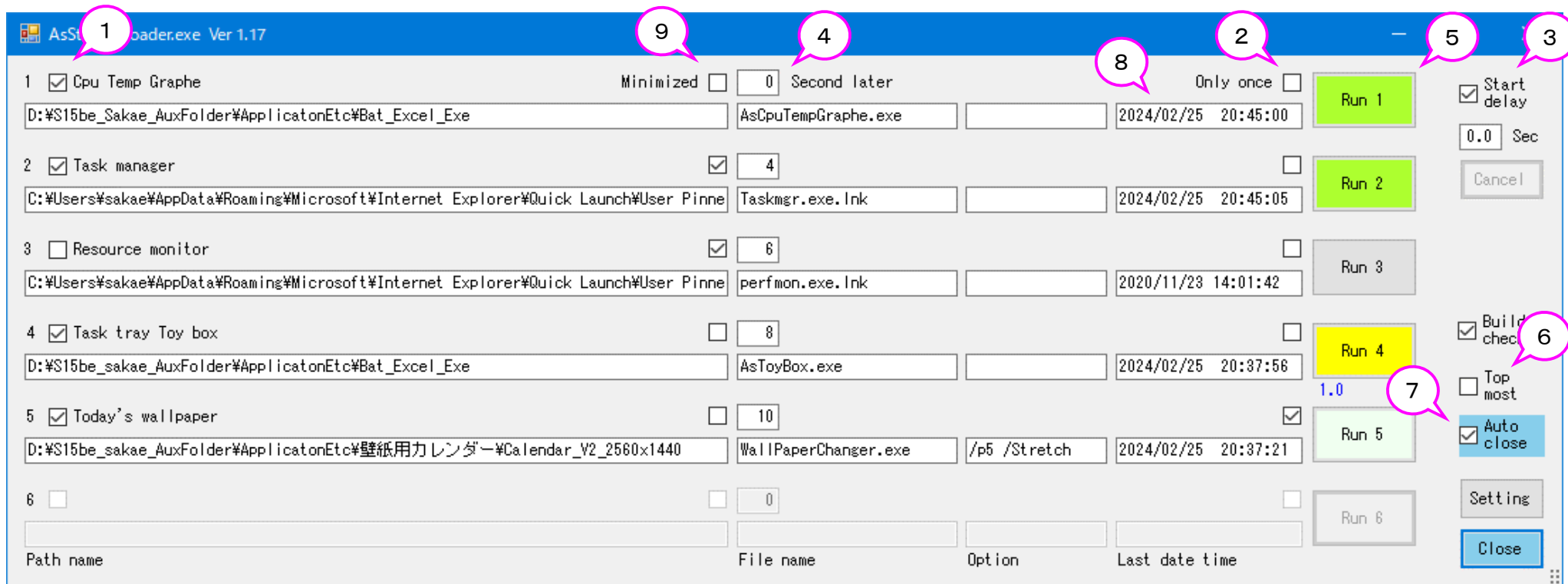
日本語から英語にはインターネットの翻訳サイトを使いました。 おかしな英語になっているかも知れませんがご勘弁ください。

設定値の Expot , Inport で使う csv ファイル内容の例はメモ帳(notepad)で表示してます。

Excel がインストールされていると Excel を使うような動作になります。

Excel は必須ではありません。 有れば便利という程度です。

AsStartupLoader.exe (agency SAKAE スタートアップ ロードー 以下、アプリ)の起動画面は次の通りです。



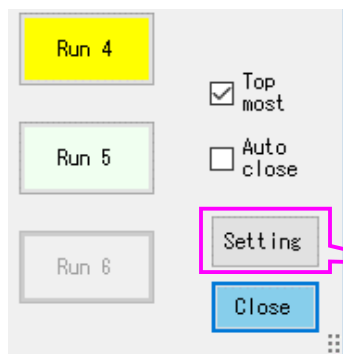
起動したいアプリケーションは 6個まで登録できます。 テキストボックスの入力・修正は Setting で行います。 チェックボックスは画面でできます。

- ① 実行する・しない はアプリケーション名のチェックボックスで指定。
- ② 1日1回だけ実行は Only once のチェックボックスで指定。
- ③ 全体の遅延を行う場合は チェック。
- ④ 個々の遅延時間を指定。
- ⑤ 黄色のボタンは実行待ち、緑は実行済み、薄い緑は今日は実行済み。
ボタンをクリックすれば、すぐに実行します。
- ⑥ 画面を最前面に保ちます。
- ⑦ 自動(約 3秒)で閉じます。
- ⑧ 最終実行日時
- ⑨ 最小化で起動します。
ただし、本当に最小化できるかどうかはわかりません。
(起動したアプリケーションに任されています。)
このとき Option は無視されます。

パス名に環境変数を含められます。

重複起動はチェックしていません。

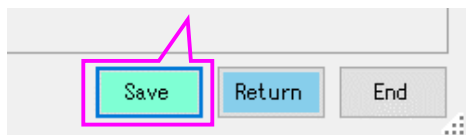
実行するファイル名やパス名などの設定は Setting で行ってください。



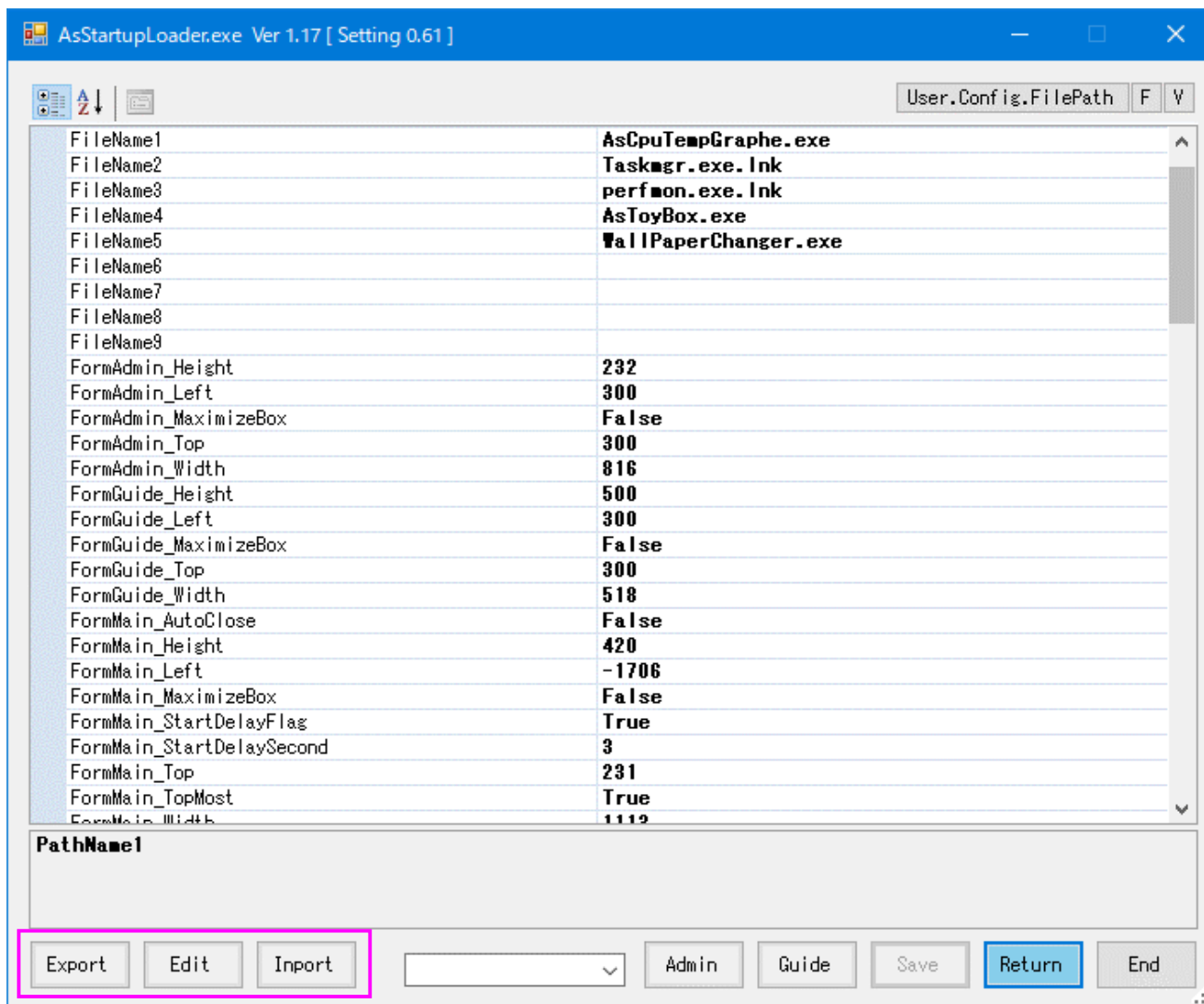
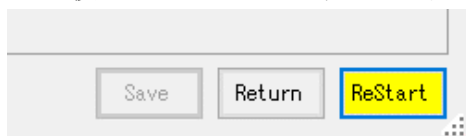
現時点で設定は 109項目あります。

番号は 1 から 9 までありますが、使えるのは 1 から 6 です。7 から 9 は保管用です。

変更をしたら Save をクリックしてください。



その後 ReStart をクリックしてください。

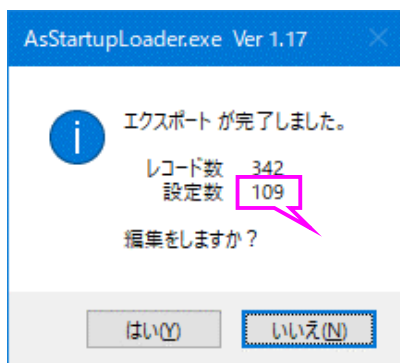


次ページで説明します。

Export , Edit , Inport ボタンの説明。



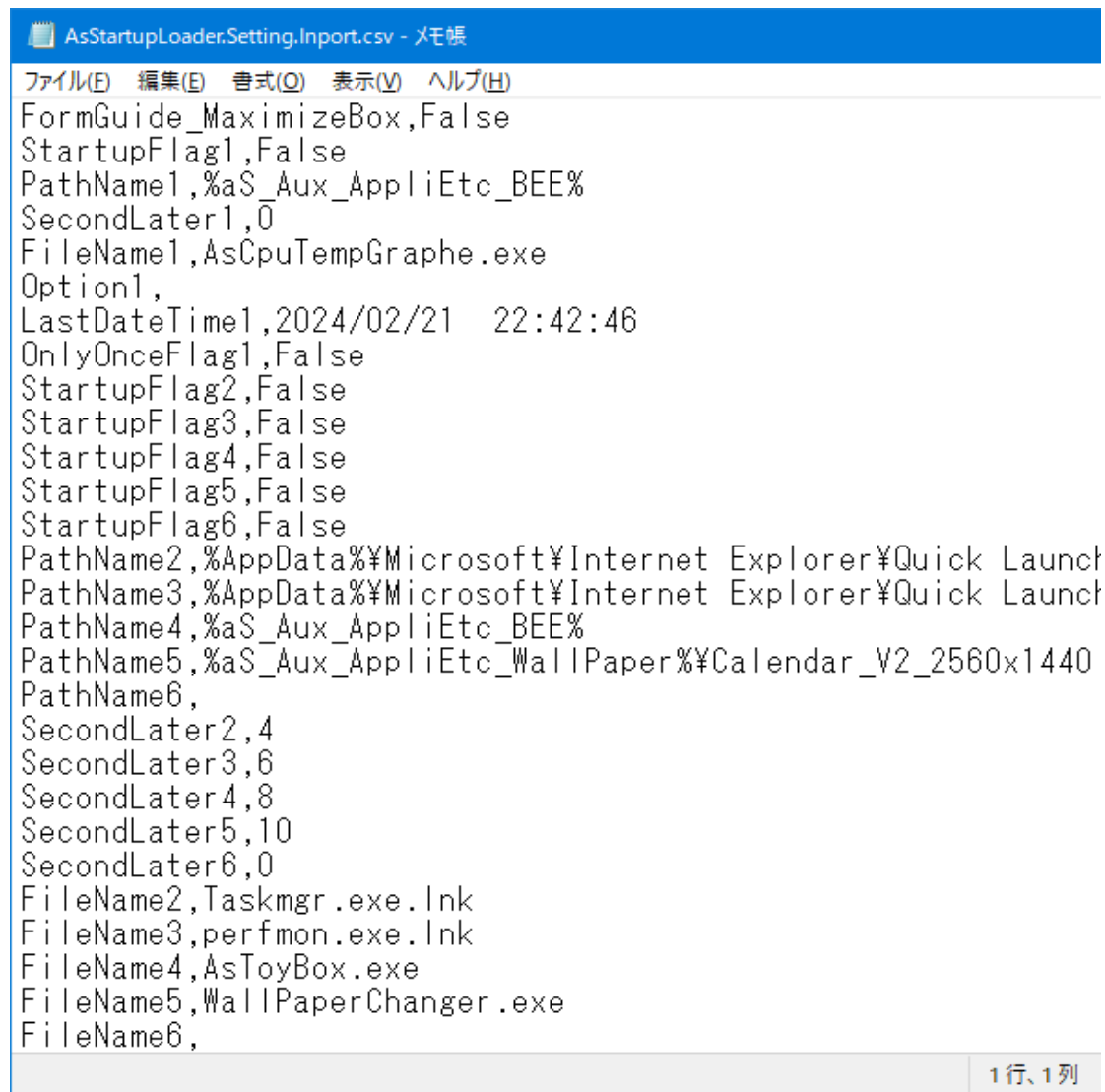
Export 現在の設定値を次の csv ファイルに出力します。
AsStartupLoader.Setting.Export.csv
正常に出力できると下のダイアログが表示されます。



Edit 編集するために設定ファイルを開きます。

Inport 次の csv ファイルを読み込みます。
AsStartupLoader.Setting.Inport.csv
次のページでもう少し説明します。

Inport ファイルの例



Inport ボタンの説明。

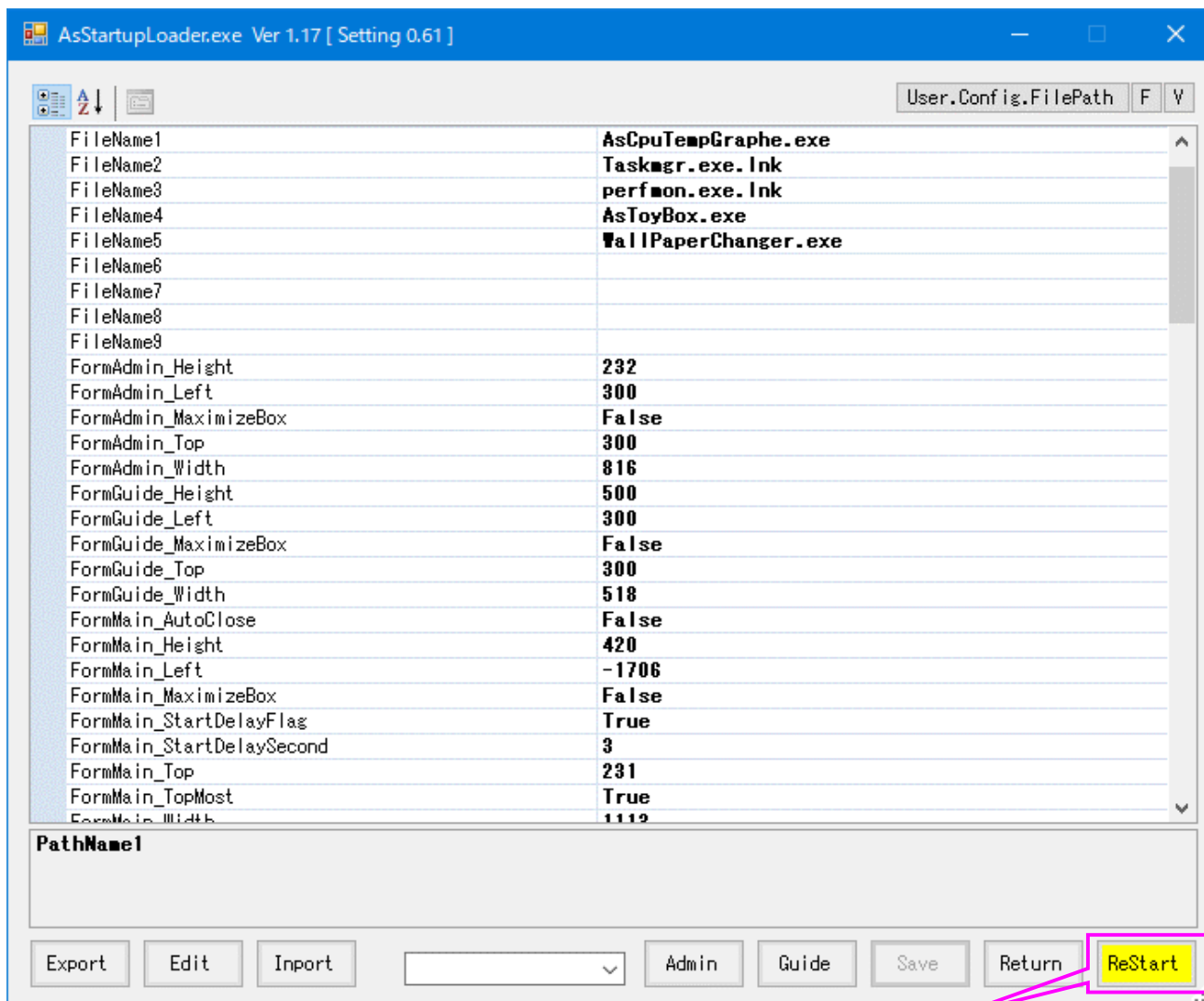
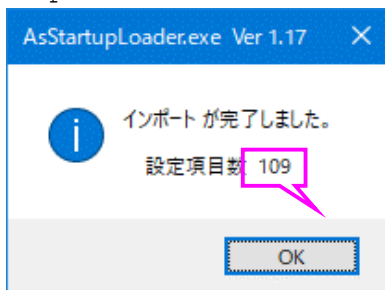
Inport ボタンをクリックすると次のダイアログが表示されます。



一つずつ見るのなら はい をクリックします。

見なくても良いのなら いいえ をクリックします。

Inport が終わると次のダイアログが表示されます。



データ数に誤りが無ければ ReStart ボタンをクリックしてください。

使用できる起動パラメータについて説明します。

/F , /FormPositionReset	すべてのフォーム表示位置をリセットします。 原点から 右 300ドット、下 300ドットの位置をフォーム左上にします。
/? , /H , /Help	簡易説明を表示します。
/FormSettingShow	設定値がおかしくてメインフォームが表示されなくなったときの緊急・一時的な回避ができるか、Setting フォームを表示します。 あくまで緊急避難的なものです。

同梱している オマケ のアプリケーション(AsBuildGet.exe)について。

Build check をチェックして、アプリと同じフォルダーに AsBuildGet.exe が有るとビルド番号のチェックをします。

Windows Update などをして、前回とビルド番号が異なると次のフォームが表示されます。

チェックします。

AsBuildGet.exe が無いので
チェックできません。

Win32_ComputerSystem instance		CPU	
Domain	WORKGROUP	Maker	Intel
Workgroup	WORKGROUP	Model	Core i9-9980HK
DomainRole	Standalone Workstation	Clock	2.40GHz
Username	S15BE#sakae		
Manufacturer	VAIO Corporation		
Model	VJS154C11N		
PCSystemType	Mobile device		

Operating System		Memory	
Operating System	Windows 10 Pro 64bit	Total	15.7 GB
Version, Build	10.0.19045.4046 (22H2)	Available	10.7 GB
ComputerName	S15BE	Used	5.0 GB
Dns.GetHostName	S15be		
IP Host Info.	S15be		
IP Address	192.168.179.3		

☒ Omit shadow get IP Address Close

☒ Build check

☐ Top most

☒ Auto close

Setting

Close

☒ Build check

☐ Top most

☒ Auto close

Setting

Close

作業ファイルを環境変数 %UserProfile% のフォルダーに次のファイル名で作成します。

WindowsBuildNumber %ComputerName%.dat

詳細は同梱している \AsBuildGet Ver x.xx.yy の AsBuildGet_Manual.pdf をご覧ください。

関連ファイル

\AsStartupLoader Ver x.xx.yy	フォルダー 名前は何でも良い。		
└─AsStartupLoader.exe	実行ファイル。		
└─AsStartupLoader_Manual.pdf	操作説明書（このファイル）。		
└─AsStartupLoader.exe.config	設定ファイル。		
└─AsStartupLoader.Setting.Export.csv	設定をアプリから csv に Export したファイル。	Setting のフォームで修正しにくいのなら、他のソフトで修正してください。	
└─AsStartupLoader.Setting.Inport.csv	設定をアプリに csv で Inport するファイル。		
└─AsStartupLoader.Setting.Excel.xls	設定を編集してアプリの Inport ファイルを作成する。	Excel がインストールされているのなら、これを使うのが便利だと思います。	
赤文字のファイルは Setting → Export をしたときに作成されます。			
└─\AsBuildGet Ver x.xx.yy	現在の Windows ビルド を表示するアプリケーション。		

更新履歴(主な項目)。

作成開始	Ver 0.00	2016-03-02	Wed	新規作成。
初回投稿	Ver 1.25	2024-03-07	Thu	FormSetting Ver 0.63 に更新。
	Ver 1.29	2024-07-03	Wed	登録数を 9 に増加。
最新版	Ver 1.33	2024-07-21	Sun	FormSetting の Export バグを修正。

―― 以上 ――