

## ソフトの概要・操作方法

### 1.ソフトの概要

「50音くん」はパソコンのキー入力を簡単にするフリーソフトです。

パソコンのキーボードで、50音で文字を入力することができます。

- ・パソコンで50音入力が可能です。
- ・キーの場所を覚えるのが簡単！
- ・憧れのブラインドタッチも簡単に実現可能！
- ・キーの配列は「あかさたな」なので、新しく覚える必要がありません。
- ・専用のキーボードの購入不要！すぐに始められます。

### 2.操作方法

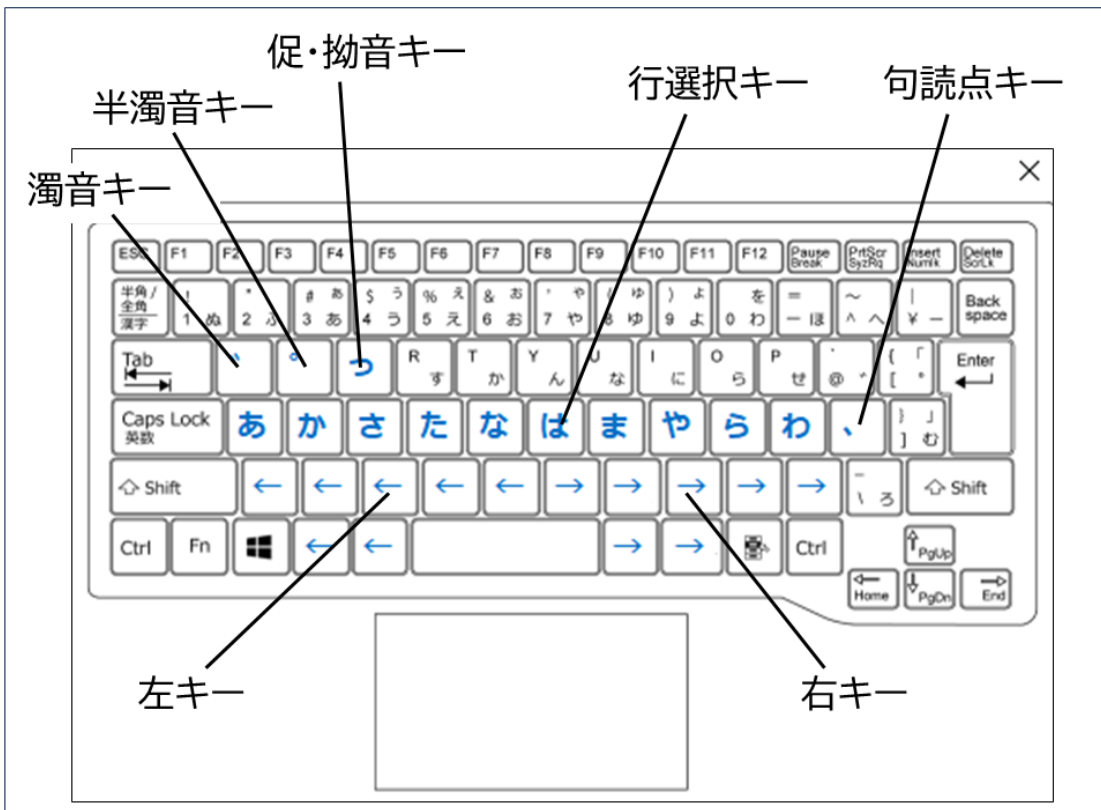
- ・ソフトをダウンロードして、Zipファイルを解凍してください。（ファイル名 50音くん V1.4.3）

（システムフォルダにインストールする必要はありません。解凍したフォルダを、ドキュメントやデスクトップなど、任意の場所に置くだけでOKです。）

（ソフトを使用しなくなったときは、ファイルを削除するだけで消去できます。）

※パソコンのIMEソフトは、必ず「ローマ字モード」にしてください。

- ・アプリケーションファイル KeyandSwipe をダブルクリックして起動してください。（30秒程度かかる場合があります。）
- ・起動すると、キーボードに以下のように各種キーが配置されます。（ソフトを終了すると、もとに戻ります。）





また、ソフトを起動すると設定画面が表示されます。

- ・設定画面の「キー配置図の表示」ボタンをクリックすると、キー配置図が現れます。
- ・一時停止をしたいときは、設定画面の「一時停止」ボタンを押すか、「Shift+Alt+A」で一時停止できます。一時停止中、キーはもとへ戻ります。

**ガイド表示サイズ・フォント調整**

**行選択キーの位置変更**

**タッチパッドを使った左右選択(標準:off)**

**一定時間経過で自動的にかなを確定(標準:off)**

**文字入力モード 手動実行(標準:on)**

**キー配置図を表示**

**一時停止**

設定画面

ガイド表示のフォント
キー配置図の表示

行選択キーの切り替え

☒ ホームポジション ☐ ホームポジション前列

☐ タッチパッドスワイプ機能

スワイプ取得間隔 0.050 秒

スワイプ判定時間 0.050 秒

☒ 1スワイプ 1コマ移動

☐ 一定時間経過でかな文字を確定する

選択文字の確定時間 0.9 秒

アクティブなウィンドウの状態

手動実行中

☒ 手動実行モード

(PR)

お得なポイント

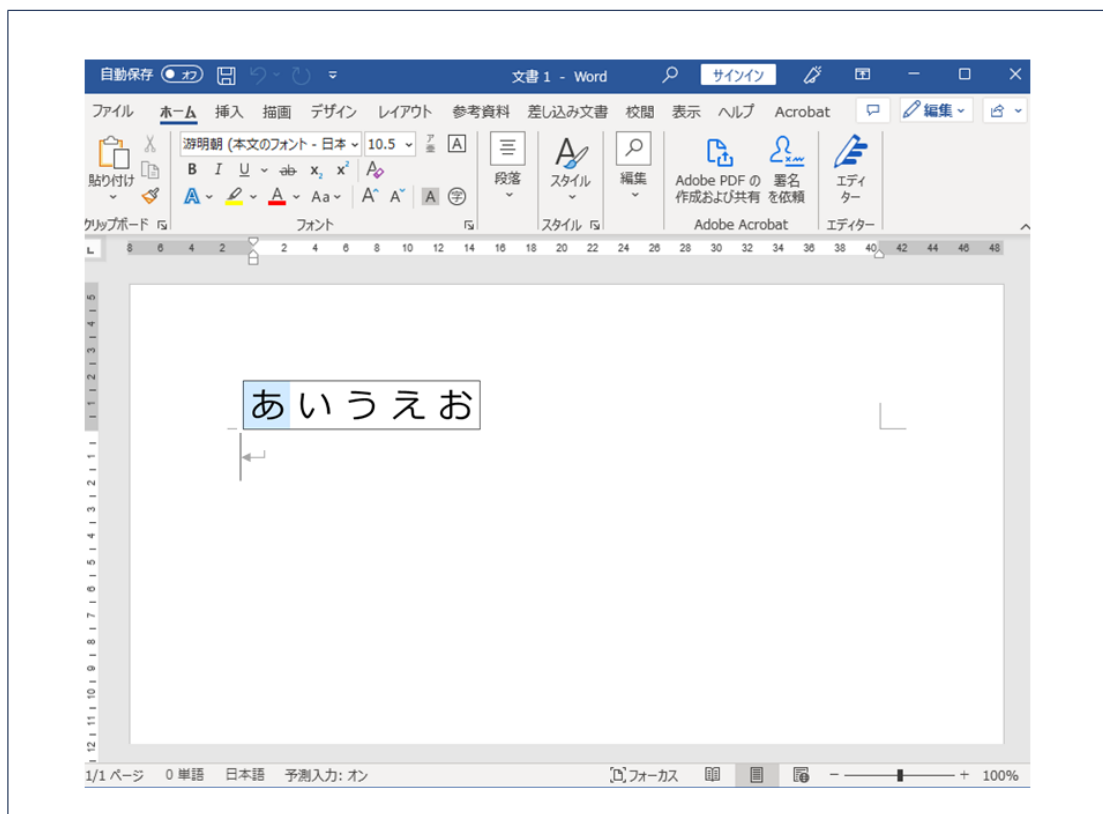
**Rakuten**

d払い

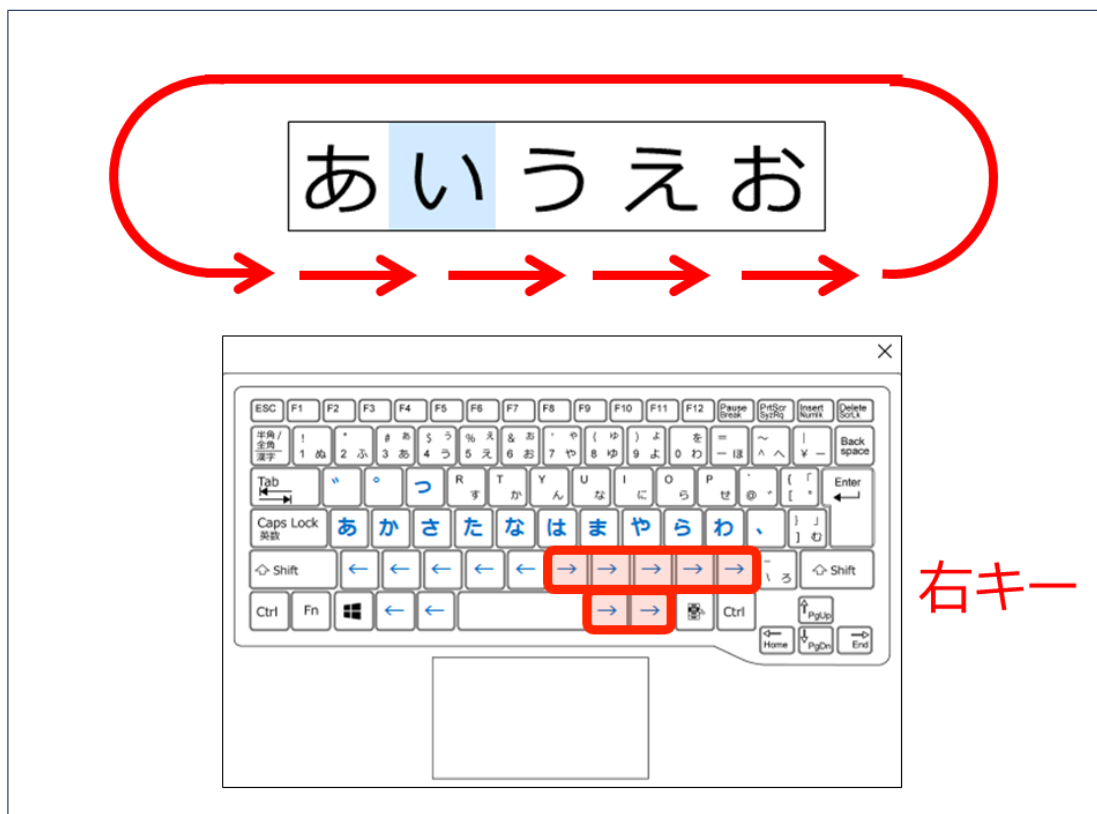
ポイントGETモール

無料会員登録

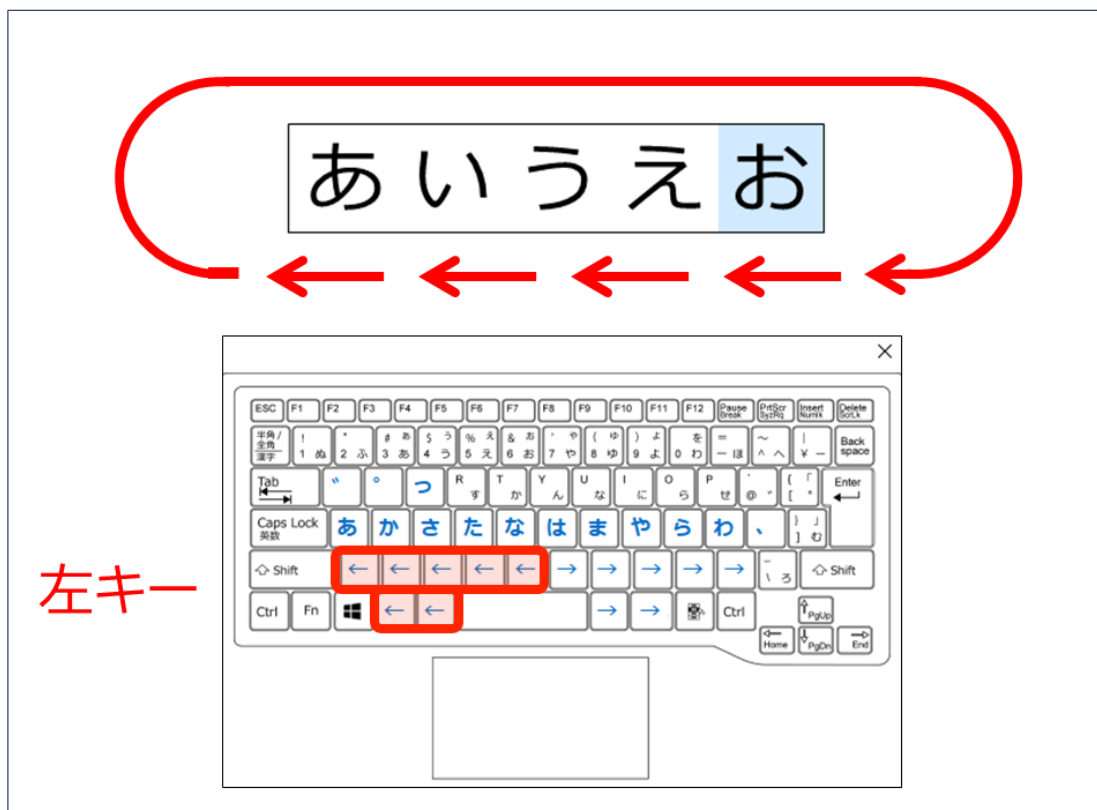
- ・ワープロなどを起動し、行選択キーを押すと、ガイドが表示されます。  
(間違って違う行を押してしまったときは、BackSpaceキーを押してください。)



- ・ 右キーのいずれかを押すと、文字の選択が1コマずつ右に移動します。他の行選択キーを押すか、Enterでカナが確定します。)



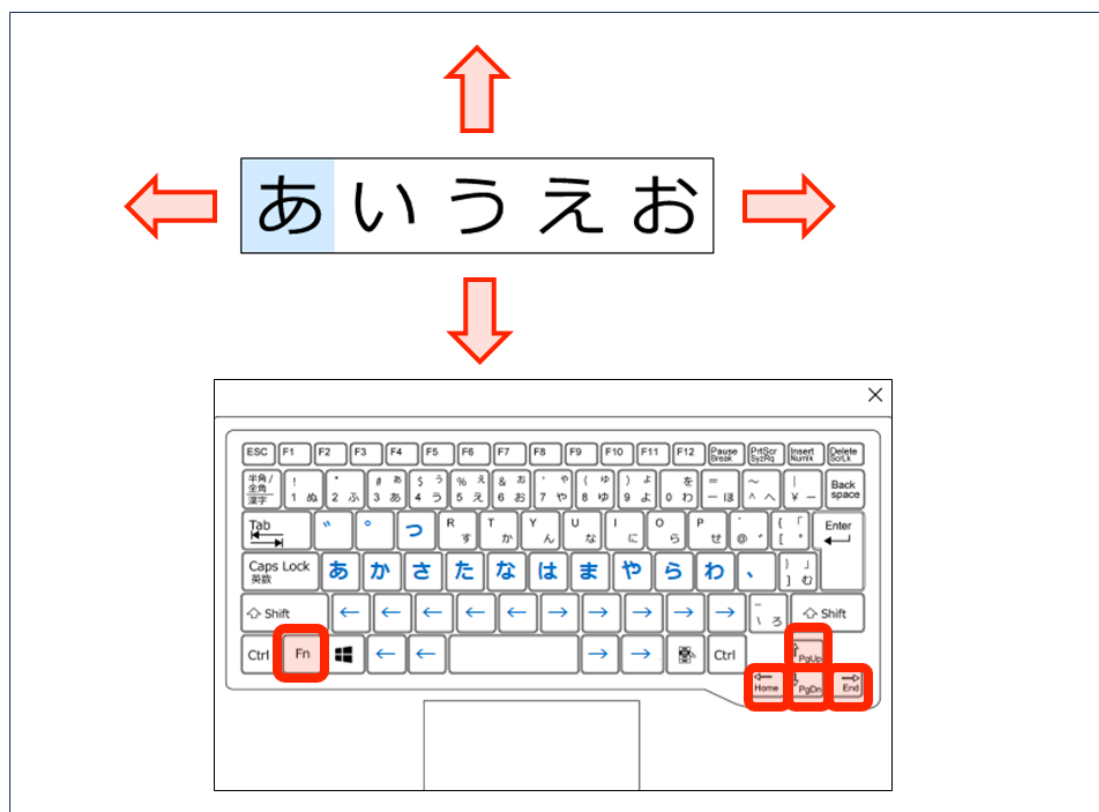
- ・ 左キーのいずれかを押すと、文字の選択が1コマずつ左に移動します。他の行選択キーを押すか、Enterでカナが確定します。



- ・「がぎぐげご」などの濁音を入力したいときは、清音（「かきくけこ」）を表示した後で、濁音キーを押します。
- ・「ぱぴぷぺぽ」などの半濁音を入力したいときは、清音（「はひふへほ」）を表示した後で、半濁音キーを押します。
- ・「よ」「っ」のような拗音・促音を入力したいときは、清音（「よ」「つ」）を表示した後で、拗音・促音キーを押します。



ガイドの位置を移動させたいときは、Ctrlと矢印キーを同時押しします。



- ・使用後は、設定画面の右上の「×」をクリックして、ソフトを終了させてください。

#### ○こんな時は...

- ・カナが打てず、アルファベットになってしまう。  
→パソコンのIMEソフトを、「ローマ字モード」にしてください。
- ・濁音、半濁音、拗音・促音キーが反応しない。  
→「50音くん」を再起動してください。
- ・英単語を入力したい。  
→「一時停止」してください。  
→「一時停止」にしない場合でも、**Shift**と同時押しで大文字を打つことができます。小文字を打ちたいときは、**CapsLock**を使ってください。使用後は元に戻してください。

## 連絡先

gojuonkun@gmail.com

## 取り扱い種別

フリーソフト（広告付き）

## 動作環境

### パソコン環境について

※「50音くん」はWindows上で動作します。（Windows10、11推奨。）Windows以外のOSでは使用できません。

### 動作環境

メモリ：8GB

HDD空き容量：10GB

CPU：Core i3 相当

### 推奨環境

メモリ：16GB

HDD空き容量：100GB

CPU：Core i5（第12世代）相当以上

## インストール・アンインストール方法

システムフォルダにインストールする必要はありません。解凍したフォルダを、ドキュメントやデスクトップなど、任意の場所に置くだけでOKです。

ソフトを使用しなくなったときは、ファイルを削除するだけで消去できます。

## 広告の掲載

本ソフトウェアは、アフィリエイト広告を掲載しています。