

ARKNUMBERS3

F F T 式ナンバーズ 3 予想プログラム 操作マニュアル

目次

1. インストールとセットアップ	3
2. GUI 版操作	5
3. 購入方法.....	9

1. インストールとセットアップ

ソフトの概要

本ソフトウェアは、ナンバーズ 3 の当選番号を予想するソフトです。

このプログラムでは、時系列データに基づいて周波数解析を行い、次回の当選番号を高精度で予測します。

特に、以下の手法を活用しています：

フーリエ変換（FFT）：時系列データを正弦波と余弦波に分解し、各成分の周期性を解析
LPF（ローパスフィルタ）設定：高周波ノイズを除去し、より信頼性のある予測を提供
BPF（バンドパスフィルタ）設定：特定の周波数帯に注目して、重要な信号を抽出
これにより、過去のデータに含まれるノイズを削減し、正確な当選番号の予測が可能になります。

フィルタ設定による予測精度の向上（ユーザー自身で予想アルゴリズムの調整が可能です。）
予測精度を向上させるため、プログラムでは以下のフィルタを使用しています：

LPF（ローパスフィルタ）：不要な高周波成分を除去し、信号のスムージングを行います。

これにより、予測の際にノイズが除去され、精度が向上します。

BPF（バンドパスフィルタ）：特定の周波数成分に注目し、その周波数帯域のみを抽出します。

これにより、当選番号に関連する重要な情報を逃さず捉えることが可能です。

これらのフィルタを適用することで、過去のデータに潜むパターンをより明確にし、次に出現する可能性の高い番号を特定します。

使い方と特徴

データの読み込み：※NUMBERS3 サイトから CSV ファイルをダウンロードし、プログラムに読み込みます。

解析処理：ダウンロードしたデータを 3 桁に分解し、各数字に対して FFT を適用します。

予測結果の表示：予想ボタンを押すと、パワースペクトルに基づいて次回の当選確率の高い番号を表示します。最も可能性が高い数字から順にリストアップされます。

[※当せん番号の分析（ナンバーズ 3） - 宝くじ（ロト・ナンバーズ） - PayPay 銀行
\(paypay-bank.co.jp\)](https://paypay-bank.co.jp)


以下のファイルを任意のフォルダに配置してください。

○ GUI 版

ARKnumbers3.exe プログラム本体

ARKnum3.ini ライセンスキーファイル

※ ARKNUMBERS3 はレジストリの更新を行いません。下記の通り、同一のフォルダに配置してください。

<input type="checkbox"/> 名前	更新日時	種類	サイズ
 ARKnum3.ini	2025/01/03 9:00	構成設定	1 KB
 ARKnumbers3.exe	2025/01/07 21:23	アプリケーション	228 KB

2. GUI 版操作

起動方法

ARKnumbers3.exe をダブルクリックすることでメインウィンドウが表示されます。

メニュー「ファイル」-「開く」からナンバーズの過去データを指定します。

セットされていることを確認して、予想ボタンをクリックします。

動作条件設定ファイル「ARKnum3.ini」に保存されているライセンスキー条件で動作します。

※ARKNUMBERS3 は、二重起動することはできません。

1. 分析したいファイルを準備します。

[当せん番号の分析（ナンバーズ 3） - 宝くじ（ロト・ナンバーズ） - PayPay 銀行 \(paypay-bank.co.jp\)](https://paypay-bank.co.jp)

当せん情報のダウンロードからダウンロードする。

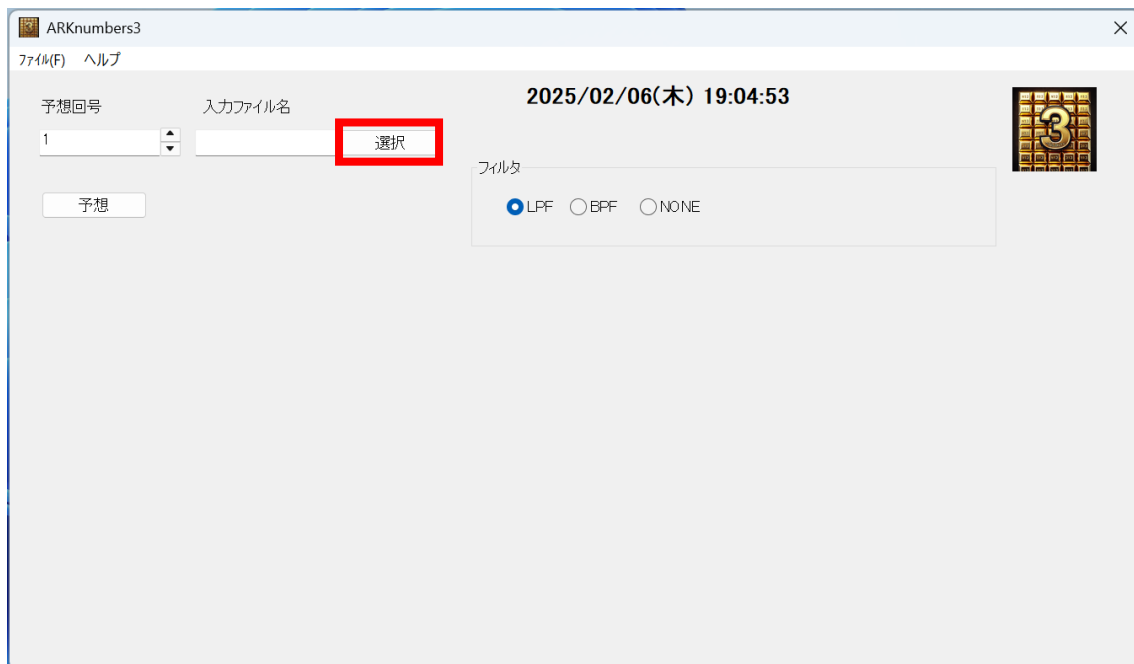
予想するときには、最新のデータが必要ですので、必ずダウンロードしてから

予想することをお勧めします。

※過去のナンバーズ当選データをウェブから CSV 形式で取得。

全過去データだと予想精度はあがります。こちらについては有償でデータを提供させていただきます。

選択ボタンをクリックして CSV ファイルを選択、あるいは、ファイルメニューから開くでも選択可能です。



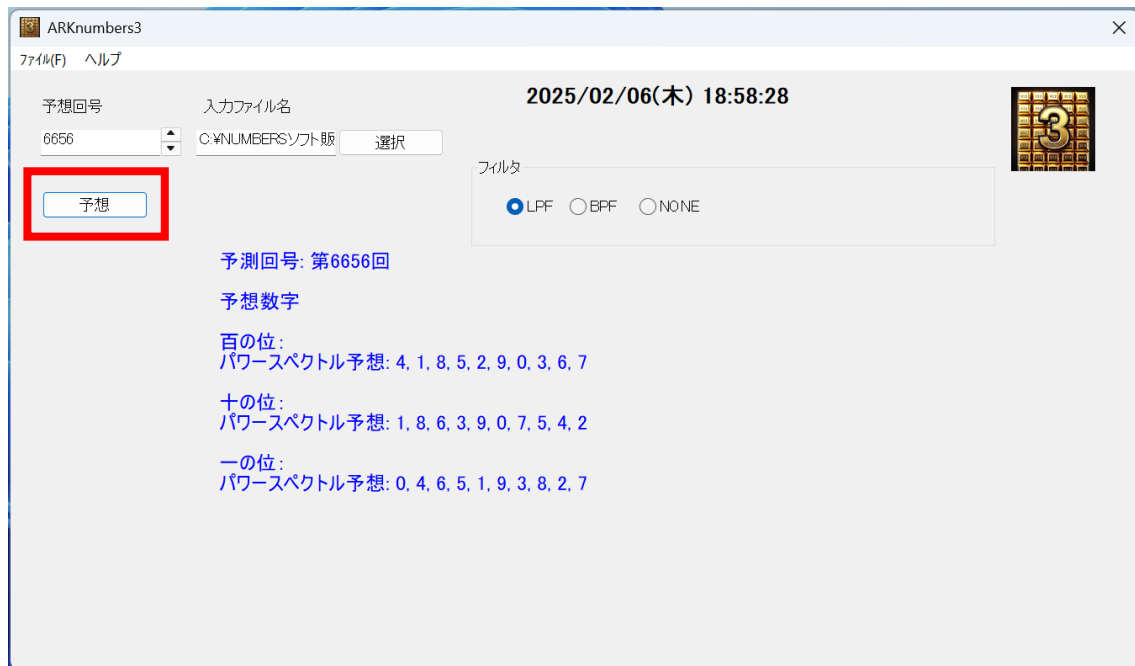
2. 予想回数(※4桁)を入力して、当せん情報 (CSV ファイル) を選択する。

フィルタオプションで「LPF」「BPF」「NONE」のどちらかを選択

予想ボタンをクリック

LPF は、ローパスフィルタを行った後、FFT を実行し、その結果を解析してスペクトル予想します。

※4 桁以外はエラーになりますので必ず 4 桁でご入力ください。



違うフィルタで予想したい場合は、該当のフィルタを選択して、予想ボタンを再度クリックしてください。

BPF は、バンドパスフィルタを行った後、FFT を実行し、その結果を解析してスペクトル予想します。



The screenshot shows the ARNumbers3 application window. The title bar includes the application name and a close button. The menu bar has 'ファイル(F)' and 'ヘルプ'. The main area has a header with the date and time '2025/02/06(木) 19:01:58' and a small icon of a 3x3 grid with the number 3. Below the header, there are input fields for '予想回数' (6656) and '入力ファイル名' (C:\NUMBERS\ソフト版), with a '選択' button. A '予想' button is also present. A 'フィルタ' section contains three radio buttons: 'LPF', 'BPF' (selected), and 'NONE'. The main display area shows the following text:

予測回数: 第6656回
予想数字
百の位:
パワースペクトル予想: 0, 9, 2, 3, 1, 7, 8, 6, 5, 4
十の位:
パワースペクトル予想: 8, 4, 9, 3, 0, 1, 2, 7, 6, 5
一の位:
パワースペクトル予想: 9, 5, 3, 1, 2, 6, 8, 0, 4, 7

NONE は、フィルタなしで FFT を実行し、その結果を解析してスペクトル予想します。



The screenshot shows the ARNumbers3 application window with the same layout as the previous one, but the 'NONE' radio button in the 'フィルタ' section is selected. The date and time in the header is '2025/02/06(木) 19:03:35'. The '予想回数' is now 6566. The main display area shows the following text:

予測回数: 第6566回
予想数字
百の位:
パワースペクトル予想: 2, 3, 9, 0, 1, 8, 7, 5, 4, 6
十の位:
パワースペクトル予想: 8, 9, 4, 3, 1, 0, 5, 7, 2, 6
一の位:
パワースペクトル予想: 1, 3, 5, 2, 9, 0, 4, 6, 7, 8

予想ボタンを押すと、パワースペクトルに基づいて次回の当選確率の高い番号を表示します。最も可能性が高い数字から順にリストアップされます。

3. アンインストール

アンインストール GUI 版プログラムを削除するだけでアンインストールは完了します。ARKNUMBERS3 はレジストリを使用しておらず、WINDOWS の「プログラムの追加と削除」には対応していません。

サポート ARKNUMBERS3 に関するお問い合わせは、弊社 Web サイトをご利用ください。

[ナンバーズ 3 当選数字予測プログラム ナンバーズ当選数字予測プログラム \(kingteru.com\)](http://kingteru.com)

3. 購入方法

試用制限を解除していない状態でも全ての機能を使用できますが、予想ボタンを押す回数が6回に制限されています。

解除コード（ライセンスキー）を取得して制限解除を行って下さい。

本ソフトウェアは、シェアウェアです。価格は 1,100 円（税込）。

支払方法は、Vector PC Shop のページからお支払いください。

また、銀行振込を希望の場合は、goldteru2fft@gmail.com にメールで、以下の項目を記入して送って下さい。

※データも販売しています。価格は 1,500 円（税込）。こちらはその時点の最新版を提供いたします。ただしナンバーズのデータは毎日更新されます。

購入後はご自分で当選データの更新管理をお願いします。

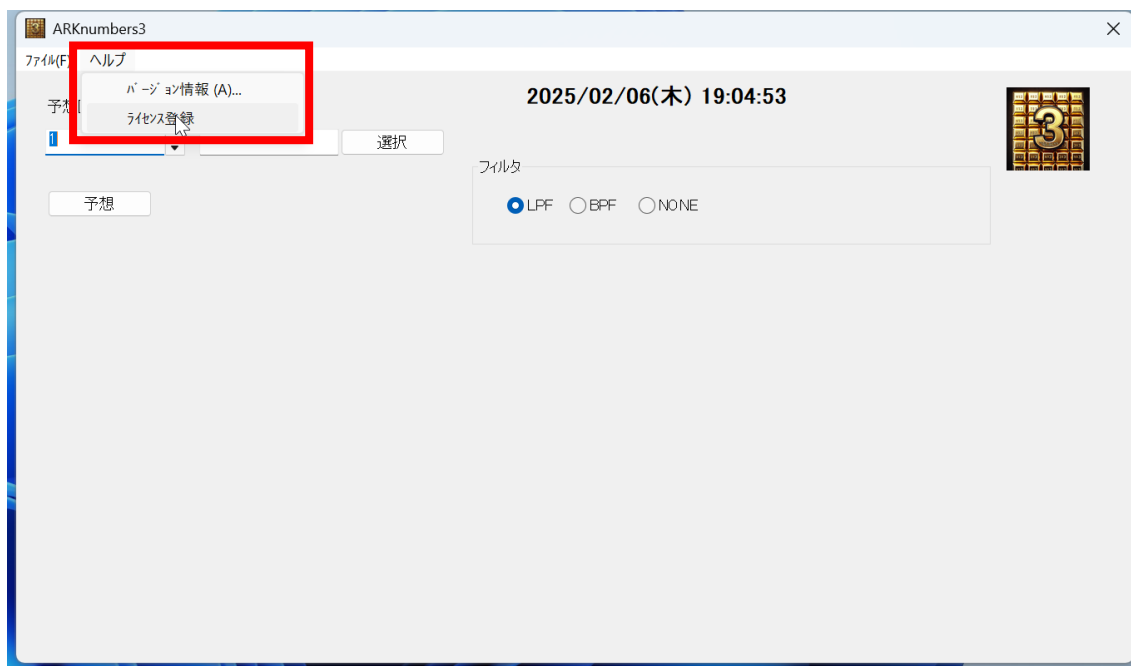
1. ソフト名：ナンバーズ3 予想ソフト ARKNUMBERS3
2. 振込者の名前
3. メールアドレス

後ほど振込先を連絡致します。

入金を確認次第、ライセンスキーをメールにて送らせて頂きます。

1. ライセンスキーの登録方法

メニューの「ヘルプ」→「ライセンス登録」をクリック。



2. ライセンスキーを入力して OK ボタンをクリック。

1 回 ARKNUMBERS3 を終了します。もう 1 回起動すると
試用制限の解除されて予想ボタンが使用できるようになります。

