

本ソフトをご使用いただく前に、以下の操作を行なってください。

- 本ソフトは、マクロを使用しています。マクロを有効にしていだかないと、本ソフトはご使用いただけません。
- Excelの標準ではマクロが無効になっている場合があります。
- マクロが無効となっている場合はこの画面が表示されますので、以下の手順に沿ってマクロが有効となるよう、設定を行なってください。

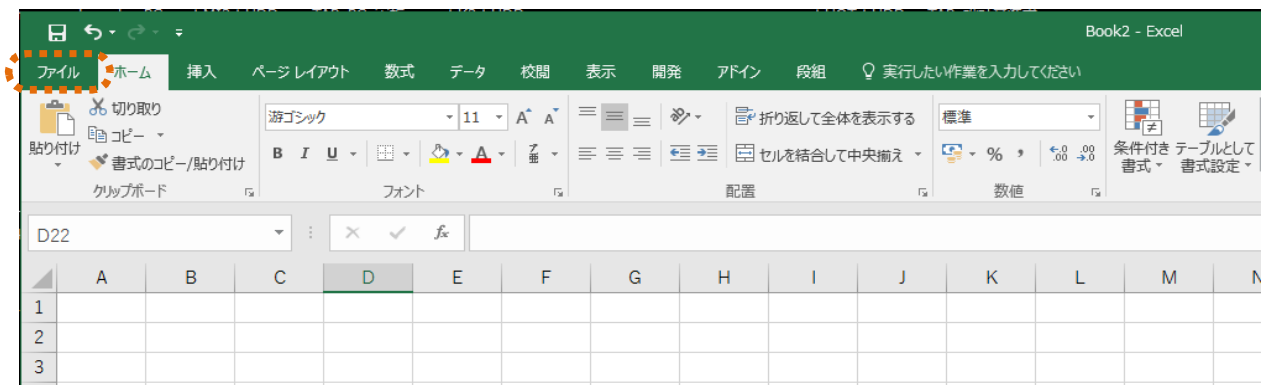
Excel 2016の場合

1. 本ソフトの起動時に「セキュリティの警告」が表示された場合は、「コンテンツの有効化」ボタンを押して、マクロを有効にしてください。



上記の「セキュリティの警告」が表示されない場合は、「手順3」に進んでください。

2. 本ソフトの起動時に「セキュリティの警告」が表示されず、また、本ソフトが動作しない場合は、以下の操作を行なってください。

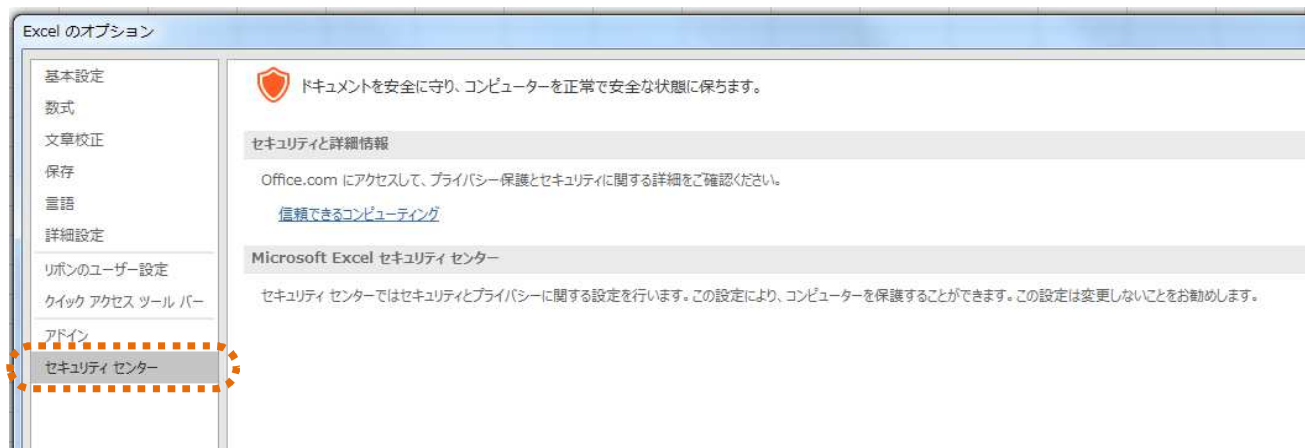


「ファイル」を選択してください。

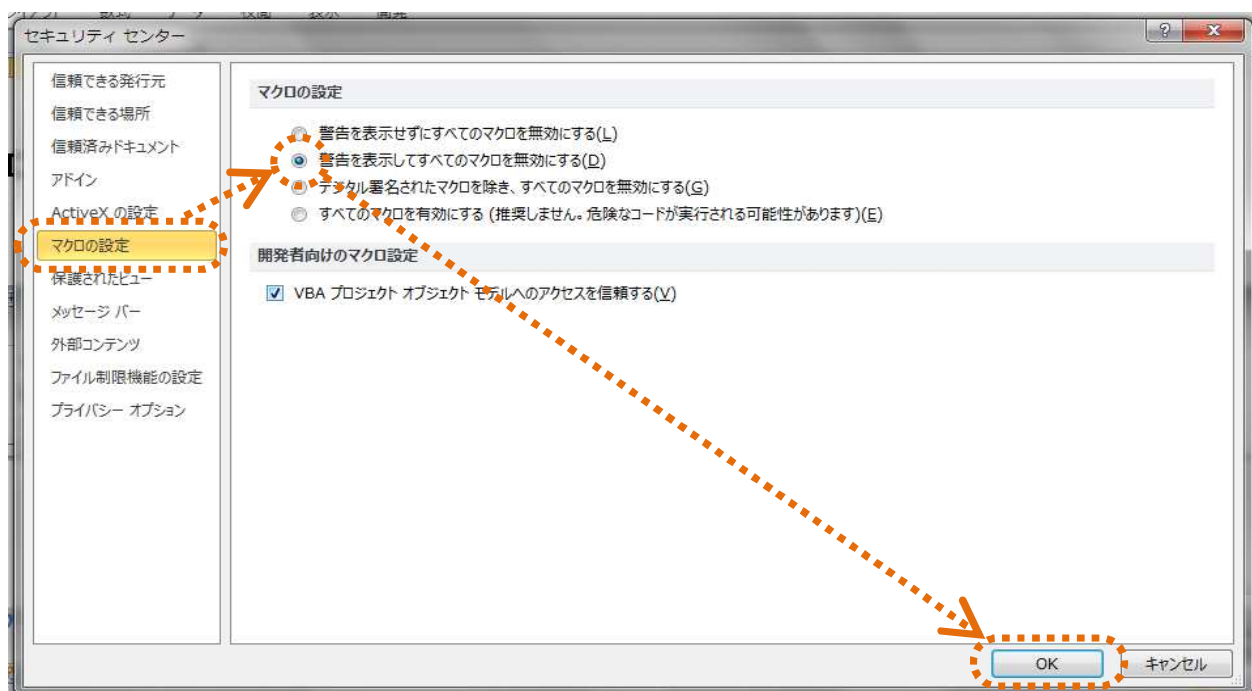
3. 「アカウント」を選択してください。



4. 「セキュリティセンター」を選択してください。



5. 「マクロの設定」の「警告を表示してすべてのマクロを無効にする」を選択し、「OK」を選択してください。



6. 本ソフトを一旦、閉じて再度起動させると、「セキュリティの警告」が表示されます。あとは、「手順1」の操作を行ってください。

