

PostgreSQLのセットアップ

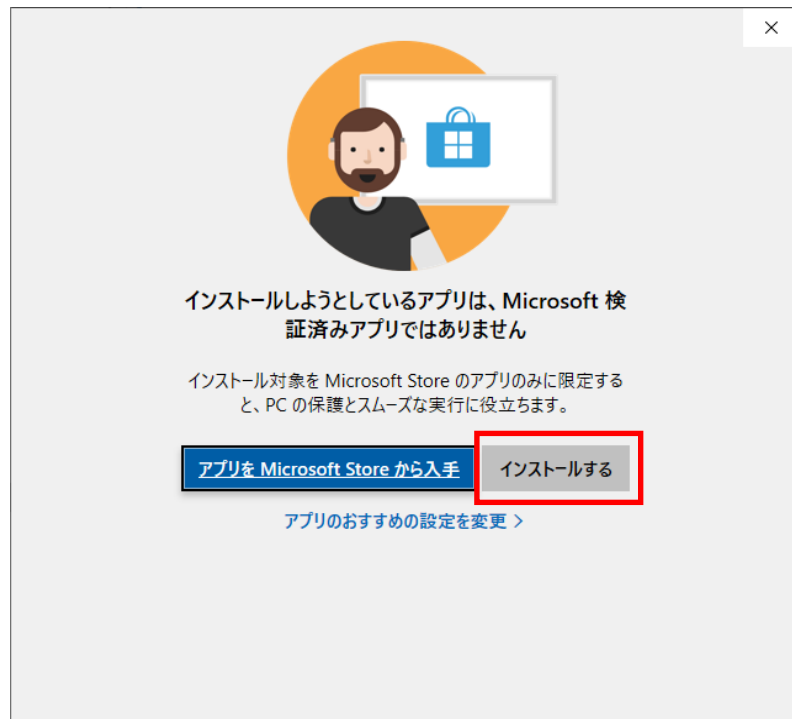
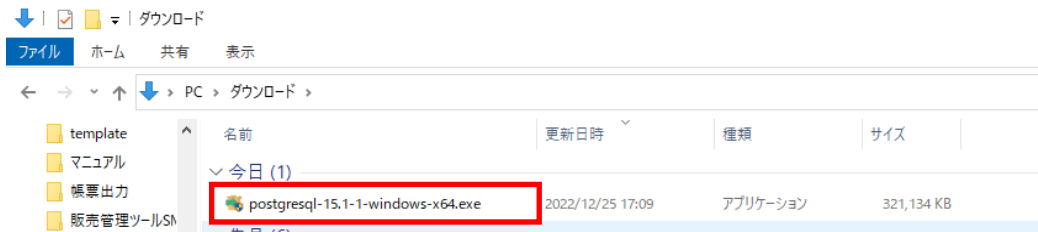
1 ダウンロード

<https://www.enterprisedb.com/downloads/postgres-postgresql-downloads>

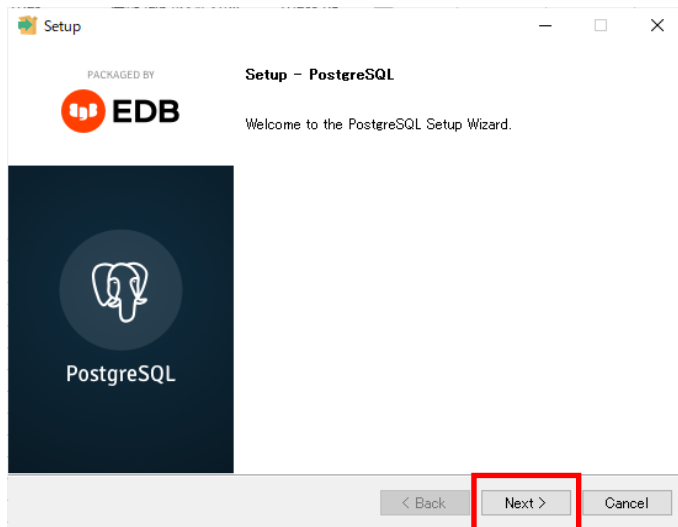
The screenshot shows a web browser window with the URL <https://www.enterprisedb.com/downloads/postgres-postgresql-downloads>. The page header includes the EDB logo and a navigation menu with links for Solutions, Products, Services, Resources, Partners, and Company. A banner at the top of the main content area reads "Download PostgreSQL" and "Open source PostgreSQL packages and installers from EDB". Below this is a table listing PostgreSQL versions and their availability for different operating systems.

PostgreSQL Version	Linux x86-64	Linux x86-32	Mac OS X	Windows x86-64	Windows x86-32
15.1	postgresql.org	postgresql.org			Not supported
14.6	postgresql.org	postgresql.org			Not supported
13.9	postgresql.org	postgresql.org			Not supported

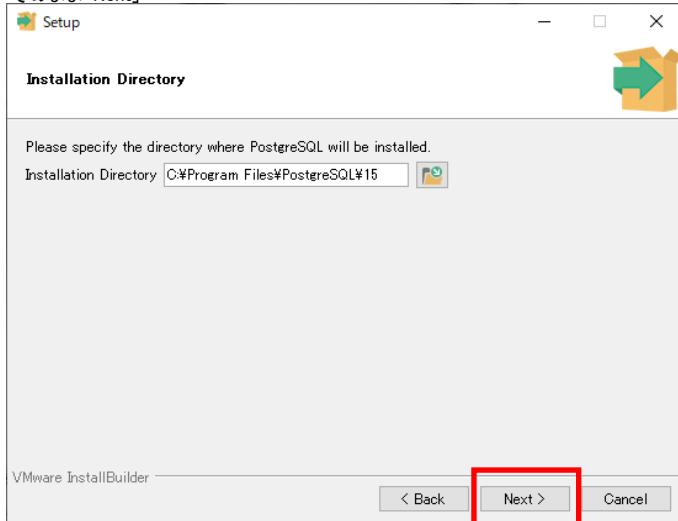
2 インストーラを起動



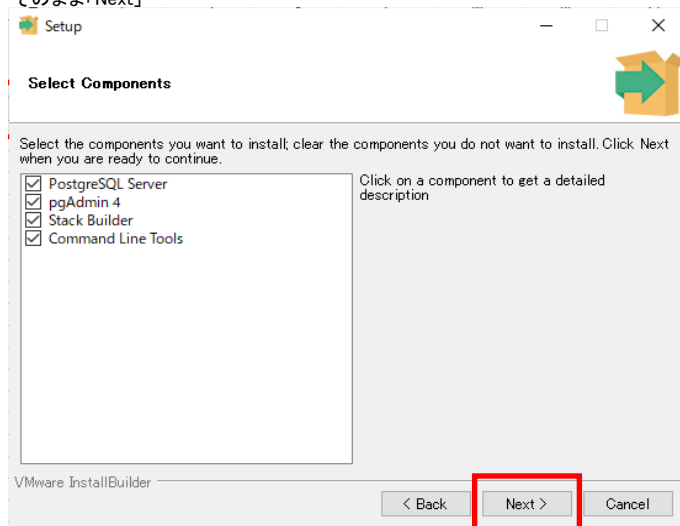
「変更を加えますか？」のメッセージがでたら「はい」を選択



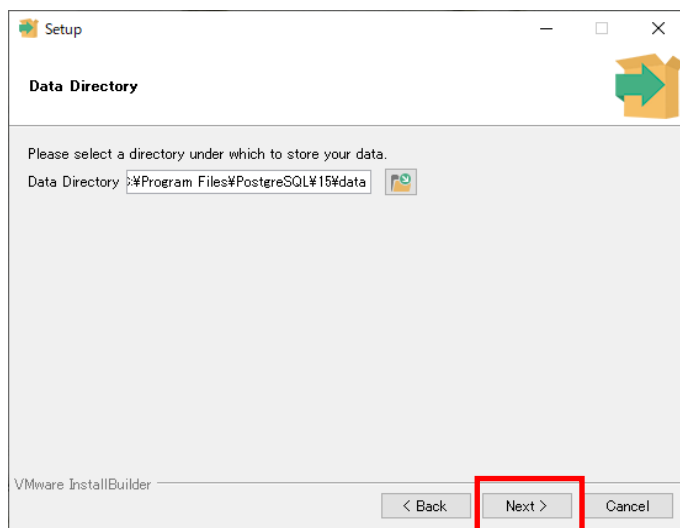
そのまま「Next」



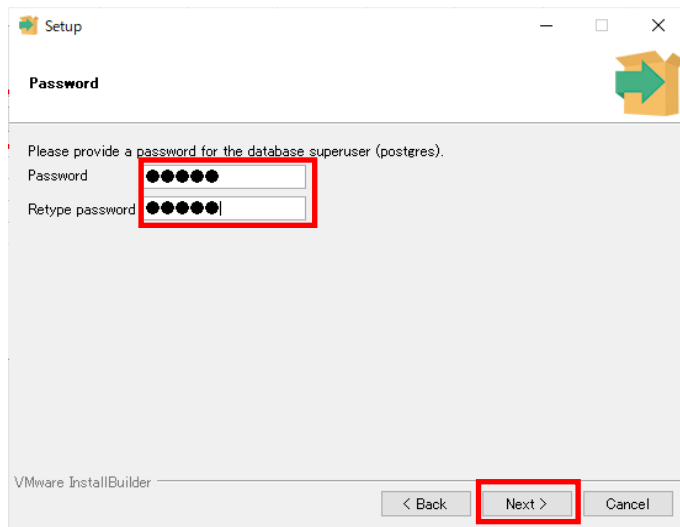
そのまま「Next」



そのまま「Next」



パスワードを指定。重要なので記録をお願いします。



Setup

Password

Please provide a password for the database superuser (postgres).

Password

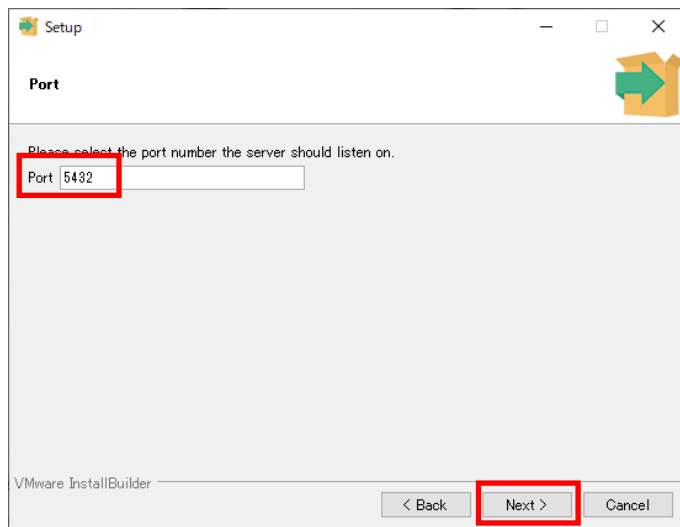
Retype password

VMware InstallBuilder

< Back Next > Cancel

そのまま「Next」

後の設定で必要なので記録をお願いします。



Setup

Port

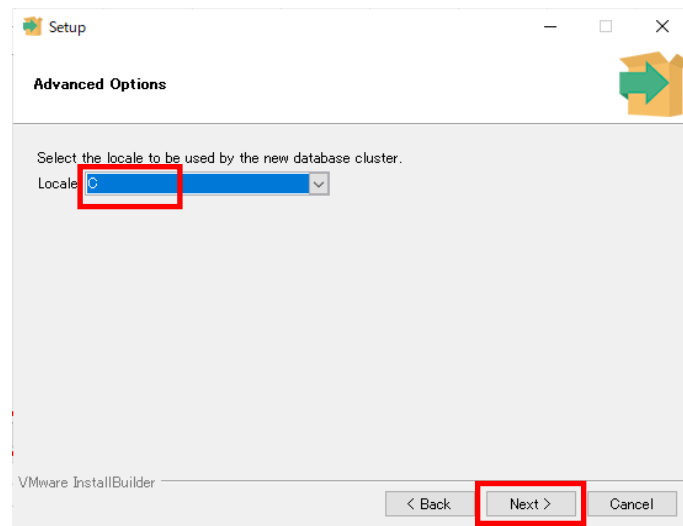
Please select the port number the server should listen on.

Port 5432

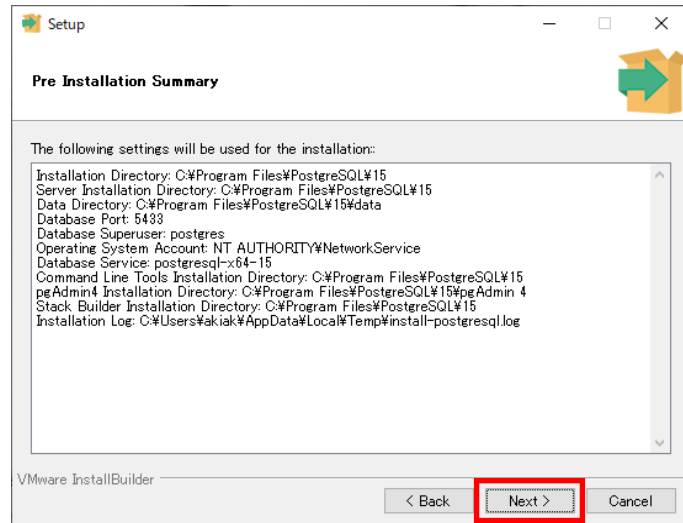
VMware InstallBuilder

< Back Next > Cancel

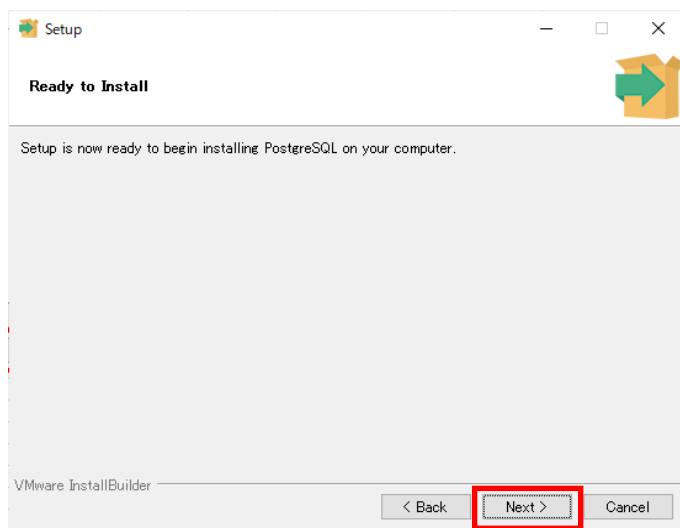
「C」を指定し、「Next」



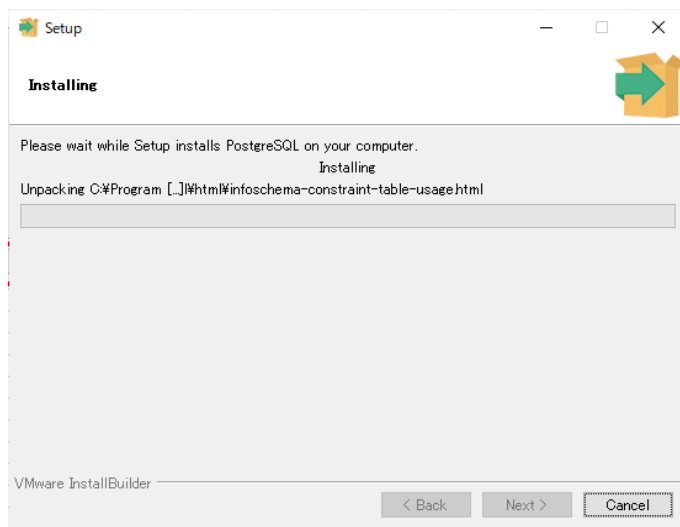
そのまま「Next」




そのまま「Next」



インストール中なので待つ



チェックを外し、「Finish」



初期データを投入する

initSMT.exeを起動する

名前	更新日時	種類	サイズ
init.backup	2022/12/22 18:42	BACKUP ファイル	1,183 KB
initSMT.deps.json	2022/12/22 18:58	JSON File	1 KB
initSMT.dll	2022/12/23 19:34	アプリケーション拡張	17 KB
initSMT.exe	2022/12/23 19:34	アプリケーション	146 KB
initSMT.pdb	2022/12/23 19:34	Program Debug D...	15 KB

パスワードとポートに控えたものを入力する
データベースの初期化ボタンを押す

SMT初期化

データベースの初期化を行います。

ユーザーID パスワード ポート

データベース初期化

PostgreSQLパス ...

初期ダンプ ...

SMTフォルダ ...

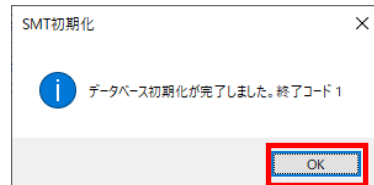
PostgreSQLのフォルダ検索成功

SMT初期化

⚠ データベースの内容が初期状態に戻ります。続行しますか？

OK キャンセル

```
C:\Program Files\PostgreSQL\15\bin\pg_restore.exe
pg_restore: COMMENT COLUMN dat_rm_uriage.tankaを削除しています
pg_restore: COMMENT COLUMN dat_rm_uriage.tanicoを削除しています
pg_restore: COMMENT COLUMN dat_rm_uriage.suryoを削除しています
pg_restore: COMMENT COLUMN dat_rm_uriage.nisugatacdを削除しています
pg_restore: COMMENT COLUMN dat_rm_uriage.lotnoを削除しています
pg_restore: COMMENT COLUMN dat_rm_uriage.katabanを削除しています
pg_restore: COMMENT COLUMN dat_rm_uriage.kikakuを削除しています
pg_restore: COMMENT COLUMN dat_rm_uriage.hinmokumeiを削除しています
pg_restore: COMMENT COLUMN dat_rm_uriage.hinmokucdを削除しています
pg_restore: COMMENT COLUMN dat_rm_uriage.meisaikbを削除しています
pg_restore: COMMENT COLUMN dat_rm_uriage.meisaicdを削除しています
pg_restore: COMMENT COLUMN dat_rm_uriage.ovameisaicdを削除しています
pg_restore: COMMENT COLUMN dat_rm_uriage.gyonoを削除しています
pg_restore: COMMENT COLUMN dat_rm_uriage.uriagenoを削除しています
pg_restore: COMMENT COLUMN dat_rm_uriage.rirekinoを削除しています
pg_restore: TABLE dat_rm_uriageを削除しています
pg_restore: COMMENT COLUMN dat_rm_ukeharai.koshinnichijiを削除しています
pg_restore: COMMENT COLUMN dat_rm_ukeharai.koshinuseridを削除しています
pg_restore: COMMENT COLUMN dat_rm_ukeharai.sakuseinichijiを削除しています
pg_restore: COMMENT COLUMN dat_rm_ukeharai.sakuseiuseridを削除しています
pg_restore: COMMENT COLUMN dat_rm_ukeharai.ukeharaiakashikatakamokucdを削除しています
pg_restore: COMMENT COLUMN dat_rm_ukeharai.ukeharaiarikatakamokucdを削除しています
pg_restore: COMMENT COLUMN dat_rm_ukeharai.nyukolocationcdを削除しています
pg_restore: COMMENT COLUMN dat_rm_ukeharai.nyukosokocdを削除しています
pg_restore: COMMENT COLUMN dat_rm_ukeharai.shukkolocationcdを削除しています
pg_restore: COMMENT COLUMN dat_rm_ukeharai.shukkosoko
pg_restore: COMMENT COLUMN dat_rm_ukeharai.nyukolocationcdを削除しています
pg_restore: COMMENT COLUMN dat_rm_ukeharai.nyukosokocdを削除しています
pg_restore: COMMENT COLUMN dat_rm_ukeharai.shukkolocationcdを削除しています
pg_restore: COMMENT COLUMN dat_rm_ukeharai.shukkosoko
```



SMT初期化ツールを×で閉じる