

# HYPER\_Support2 Ver.1.08 Windows 版 HYPER SBI2 の操作サポートソフトウェア

2025/9/16

Windows 版 HYPER SBI2 の操作をサポートするソフトです。  
アラートの通知設定画面から、チャートの表示をさせたかったのですが、機能がないため、HYPER SBI2 をキーボード操作で外部制御するアプリを開発しました。

## 概要

HYPER SBI2 のウィンドウ内の任意の「銘柄コード」または「銘柄コードが有る行」を選択し、ALT+指定のキーを押下することで

- ①株式関連サイト 株探・みんかぶ・Yahoo ファイナンスを **Edge** で自動的に開くことができます。
- ②HYPER SBI2 のウィンドウ「チャート」「企業情報」を自動的に開くことができます。

## 開発環境/動作確認環境

VB6

Windows10/11 64 ビット

ブラウザ : Edge 140.0.3485.66 (公式ビルド) (64 ビット) (Chrome では動作しません)

HYPER SBI2 バージョン 3.13.0

## インストール

インストーラはありません

解凍したファイルを任意のフォルダへ置き、EXE ファイルをダブルクリックし実行します。

起動時にランタイムファイルのエラーや文字化け等が発生する場合は、以下の VB6 ランタイムをインストールしてください。

<https://www.vector.co.jp/soft/win95/util/se342080.html>

## アンインストール

配置したフォルダ・ファイルを消すのみです。 Ver1.02 ではレジストリは使用していません。

## 実行

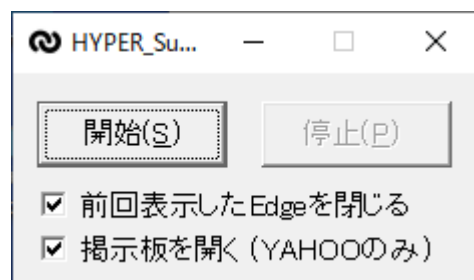
EXE ファイルを実行し、開始ボタンを押すのみです。

デジタル署名等が無く発行元が不明なため、初回起動時にセキュリティー警告が出ます。

「Windows によって PC が保護されました」

この場合は、「詳細情報」より実行ボタンを押してください。

2つのチェックボックスは、各機能の箇所で説明します。



## 簡易動作確認

開始ボタンを押し、本アプリをアクティブにした状態で、以下の指定キーを押してください。  
自動的に Edge が立ち上がり、目的のサイトの日経平均が開かれれば Edge 制御は成功です。

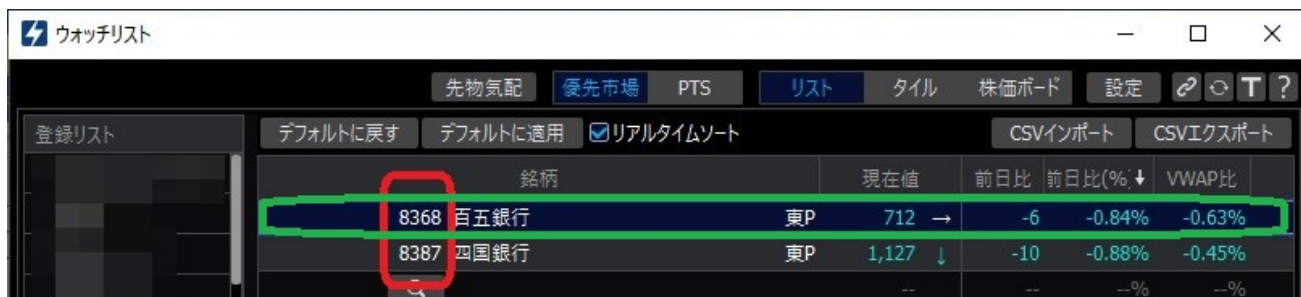
ALT+A ALT+K 株探  
ALT+Z ALT+Y Yahoo!ファイナンス  
ALT+X ALT+M みんかぶ

## 主な銘柄コード選択例

HYPER SBI2 での操作は、基本的には目的の銘柄が表示されている行(Ver1.01)をマウスにより選択した後、キーボード操作により各機能呼び出すことで行います。

制御対象のウィンドウによっては、指定場所が選択できず、機能を呼び出せない箇所もあります。

### ①表形式の場合 銘柄コードが表示されているセルまたは行をクリックし選択する。(Ver1.02)



銘柄	現在値	前日比	前日比(%)	VWAP比
8368 百五銀行 東P	712 →	-6	-0.84%	-0.63%
8387 四国銀行 東P	1,127 ↓	-10	-0.88%	-0.45%

- 2. "登録銘柄" 株価ボードからは開けない  
タイル表示の場合、銘柄コードのエリア、または「クオート」～「信用」のボタンを選択するのが良い。情報表示部分からは選択が難しい箇所がある(Ver1.01)
- 3. "ウォッチリスト" 株価ボードからは開けない
- 4. "保有証券" タイル表示の場合、チャート選択のチャート部分からしか開けない
- 5. "注文一覧" 当日約定の選択は未検証
- 6. "銘柄一覧"
- 8. "ランキング"
- 9. "各種一覧" ランキングの右上のボタン
- 14. "通知設定" アラート

### ②ウィンドウタイトルに銘柄が含まれる場合 ウィンドウを選択する(タイトル部分をクリック)



銘柄	現在値	前日比	前日比(%)	安値	高値	前終値	始値
8387 四国銀行 東P	1,127 ↓ C	-10	-0.88%	1,127	1,142	1,137	1,132

- 1. "個別銘柄"
- 7. "チャート" = 個別チャート ここから ALT+C ではチャートは開かない (必要なし)
- 10. "個別板"
- 11. "全板"
- 15. "企業情報"

### ③ウィンドウタイトルに銘柄が含まれない場合 銘柄コードをクリックにより選択する



12. "取引"

13. "スピード注文"

### ④チャートの場合 グラフ部分をクリックにより選択する（銘柄コード部分が選択できないため）



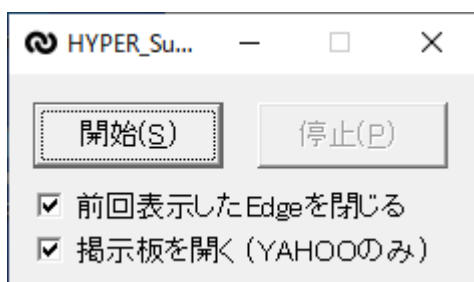
## キーボード操作

銘柄または指定箇所を選択後、**ALT キー+指定アルファベット**で機能を呼び出します。

<b>ALT+A</b>	<b>ALT+K</b>	<b>株探</b>
<b>ALT+Z</b>	<b>ALT+Y</b>	<b>Yahoo!ファイナンス</b>
<b>ALT+X</b>	<b>ALT+M</b>	<b>みんなかぶ</b>

対応ブラウザは Edge のみです。

銘柄コードではなく、本アプリを選択して操作した場合は日経平均のページが表示されます。



☐ 前回表示した Edge を閉じる をチェックした場合

3つのページ、それぞれ、前に表示したページは自動的に閉じられます。

（最大3つのページが立ち上がる状態になります）

各ページは手動で閉じて構いません。

☐ 掲示板を開く (YAHOO のみ)

Yahoo!ファイナンスのみ、トップページより掲示板へ遷移するかを指定することができます。

<b>ALT+S</b>	<b>ALT+I</b>	「企業情報」 上限3銘柄 (SBIの仕様) 古い情報は消す
<b>ALT+C</b>		「チャート」

## その他

作者は使用によるトラブル・損害には一切の責任を負いません。

また、使用できなかったことに関して発生したトラブル・損害についても責任を負いません。

動作確認のうえ、ご自分のリスクで使用してください。

また、HYPER SBI 2 や Edge の更新により、動作しなくなる可能性があります。(対応は可能な限り行う予定です)

経時的に自動ソートされる表の場合、タイミングによりエラーが発生し、処理が行われない(キーボード操作で対応した処理に遷移しない・・空打ち)場合があります。

銘柄コードの指定のため、「**行選択**」した場合は処理時間がかかる(約 20ms)ため、エラーの発生確率が高いようです。

銘柄コードの指定は、「**銘柄コードのセルを選択**」した方が処理時間は短い(約 1ms)ため、空打ちが少なくなると思います。 Ver1.02

再配布・二次配布は不可

改変不可

マルウェア等、ご心配かと思います。

別途 Vector にアップロードする予定ですので、ご心配な方はそれまでダウンロードはお待ちください。

## お願い

本アプリをお気に入りくださり、利用により効率的に収益を得ることができたら、ぜひ note からチップでサポートをお願いします。

note メンバー

100 円、500 円、自由金額のいずれかを選択して支払うことが可能です

note 非メンバー

チップの支払いはできないため、任意で有料コンテンツとして 300 円で購入をお願いします。

必要により note にユーザー登録(無料)し、上記よりサポートをお願いします。

メンバー 非メンバーに関わらず、アプリの機能・ダウンロードに制限はありません。

また、チップの支払い・購入も任意です。

## 連絡先

[https://note.com/cheeky\\_tucan5556/n/n3ccfc8818314](https://note.com/cheeky_tucan5556/n/n3ccfc8818314)

上記ページのコメント欄をご使用ください。

コメントを入れるためには note へのログインが必要です。

## 改版履歴

2025/06/08 Ver1.00 初版

2025/06/10 Ver1.01

- 表形式のデータの場合、銘柄セルを選択しキー操作をする必要があったが、各表の行選択をすれば良いように変更した
- タイル表示の場合の銘柄コード取得方法を少し見直した（いずれにしてもタイル表示からの銘柄コード取得は得意ではない）
- 経時的に自動ソートされる表の場合、タイミングにより稀にエラー停止することがあるため、銘柄コード取得の処理全体をエラートラップした

2025/06/11 Ver1.02

- Ver1.01 の改修でチャートウィンドウからのキー操作が効かなくなった点を修正。
- Ver1.01 で銘柄セル選択から行選択に変更したが、処理時間がかかるようになったため、ウィンドウ内の表が自動ソートされている際、目的の会社コードの取得に失敗してしまう確率が増えたように思われる。

このため、行選択に加え、処理時間の短い銘柄コードのセル選択も可能にした。

ウィンドウ内の表の自動更新が煩雑な際は（取引開始直後等）は行選択ではなく、銘柄コードセルを選択した方が、キー操作からの遷移の失敗が少なる可能性があります。

2025/06/15 Ver1.03

- 銘柄コード 4 桁目に加え 2 桁目のアルファベットも許容するようにした。

2025/06/17 Ver1.04

- Ver1.03 の改修で 4 桁目がアルファベットの銘柄コードが、正しく判定されなくなっていた点を修正。

2025/07/09 Ver1.05

- 表が自動ソートされている際のショートカット操作（会社コードの取得）が失敗する点(※)を少し改善（したと思う）

※表が自動更新された際に、選択した行またはセルのフォーカスが外れる

2025/09/09 Ver1.06

- Edge の要素構成変更に伴う修正

2025/09/09 Ver1.07

- 複数起動できないようにした

2025/09/16 Ver1.08

- Edge の要素構成変更に伴う修正