

セキュアプライム FE ご利用ガイド(Windows)

～インストールや操作についての簡単なご説明～



はじめに

「セキュアプライム FE」はファイルやフォルダーを暗号化するツールです。
暗号化したいファイルやフォルダーを「セキュアプライム FE」にドラッグ＆ドロップするだけで、簡単に暗号化することができます。自己復号形式(*.exe)ファイルとして暗号化できるため、「セキュアプライム FE」を持っていない人に配布しても、ツールをインストールせずファイルをそのまま開くことができます。

※「セキュアプライム FE」は、旧製品「セキュアポーター」を名称変更したものです。旧製品「セキュアポーター」をお使いのお客様は、本紙の製品名「セキュアプライム FE」を旧製品に読み替えてご利用ください。

動作環境

弊社サイトのセキュアプライム FE 動作環境 (<https://www.tsslk.jp/sp/fe/sysreq/>) をご覧ください。

インストールする

1. SpfeSetup.exe を実行します。
2. 使用許諾契約に同意し、ユーザー情報を入力します。
※インストールしているコンピューターを利用するすべてのユーザーが利用できるようにするには、管理者権限でインストールします。
3. インストール先のフォルダーを設定し[インストール]をクリックします。
インストールが完了します。インストール完了後は、デスクトップにショートカットが登録されます。



4. デスクトップのショートカット(SecurePrime FE)をクリックして起動します。
※[スタート]-[すべてのプログラム]-[SecurePrime FE]-[SecurePrime FE]を選んででも起動できます。

これで暗号化する準備が整いました。

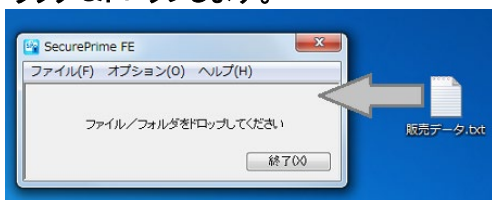
最初に起動してから 30 日間は、試用期間として暗号化機能を含むすべての機能を利用いただけます。

■試用期間(最初に起動してから 30 日間)を過ぎた場合は:

暗号化機能を利用できなくなります。復号は利用できます。暗号化機能を継続して利用するにはライセンスの購入が必要です。購入先から提供されるライセンスキーを、メニューの[ヘルプ]-[ライセンスキーの登録]から登録します。

ファイル（またはフォルダー）を暗号化する

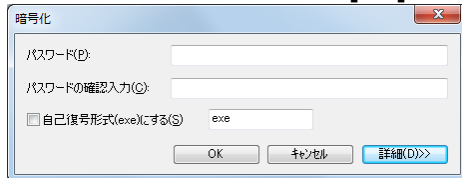
1. デスクトップのショートカット(SecurePrime FE)を起動し、暗号化したいファイル(またはフォルダー)をドラッグ＆ドロップします。



※デスクトップのショートカット(SecurePrime FE)に、直接ファイル(またはフォルダー)をドラッグ＆ドロップしても暗号化できます。[送る]-[SecurePrime FE] でも暗号化できます。

▼裏面へ

2. パスワードと確認の入力をして[OK]ボタンをクリックすると、暗号化されます。



※ファイル(またはフォルダー)を復号するときに認証するためのパスワードです。日本語全角文字以外の半角英数記号が使用できます。0文字～128文字以内で指定します。

※ショートカットファイルは暗号化できません。

※フォルダーを暗号化すると、サブフォルダーを含むフォルダー内のファイルを暗号化し、1つの暗号化ファイルとして生成します。

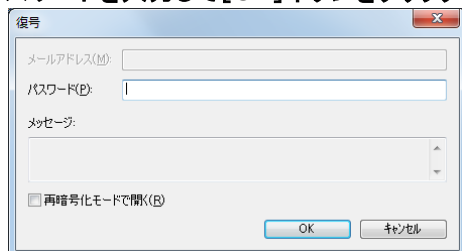
ファイル(またはフォルダー)を復号する

1. 暗号化ファイルをダブルクリックします。

※デスクトップの「SecurePrime FE」ショートカットや、起動した「SecurePrime FE」上にファイルをドラッグ＆ドロップする方法でも復号できます。[送る]-[SecurePrime FE]でも復号できます。

※自己復号形式ファイル(.exe)は、セキュアプライム FE がインストールされていないパソコンでも復号できます。

2. パスワードを入力して[OK]ボタンをクリックします。



※ファイル(またはフォルダー)を暗号化したときに設定したパスワードを入力します。

3. パスワード認証が成功したあと、復号先を指定し[保存]ボタンをクリックすると、復号されます。

※復号されたファイルは、暗号化前の元ファイル名／拡張子／タイムスタンプで保存されます。

※フォルダーを暗号化していた場合は、元のフォルダー構成のまま復号されます。

ヘルプ／FAQについて

暗号化／復号の詳細設定や、操作に関する説明を、ヘルプ／FAQにご用意しています。

詳細な設定が知りたいとき、操作で困ったことがあったときは、まずオンラインヘルプをご確認ください。

「SecurePrime FE」起動後、メニューの[ヘルプ]-[オンラインヘルプ]からご利用いただけます。

最新プログラムのダウンロードについて

最新プログラムを、弊社サイト「セキュアプライム FE ダウンロード」(<https://www.tsslk.jp/eva/spfe/>)でご提供しています。サイトに記載の利用方法、リリースノートをご参照のうえ、ご利用ください。

※セキュアプライム、SecurePrime は、株式会社ティエスエスリンクの登録商標です。

※その他記載された会社名、製品名などは、各社の登録商標もしくは商標、または弊社の商標です。

株式会社ティエスエスリンク