

## このアプリについて


このアプリは、Windows 11 または 10 の PC を、「デジタル姿見 ミレタ」のミラーユニットとして動かすためのソフトウェアです。

(デジタル姿見 ミレタの詳細については公式ウェブサイト：[mireta.jp](https://mireta.jp) でご確認ください。)

同梱の mireta\_mirror-unit.exe を起動させるには、パスワード（ライセンスキー）を入力する必要があります。

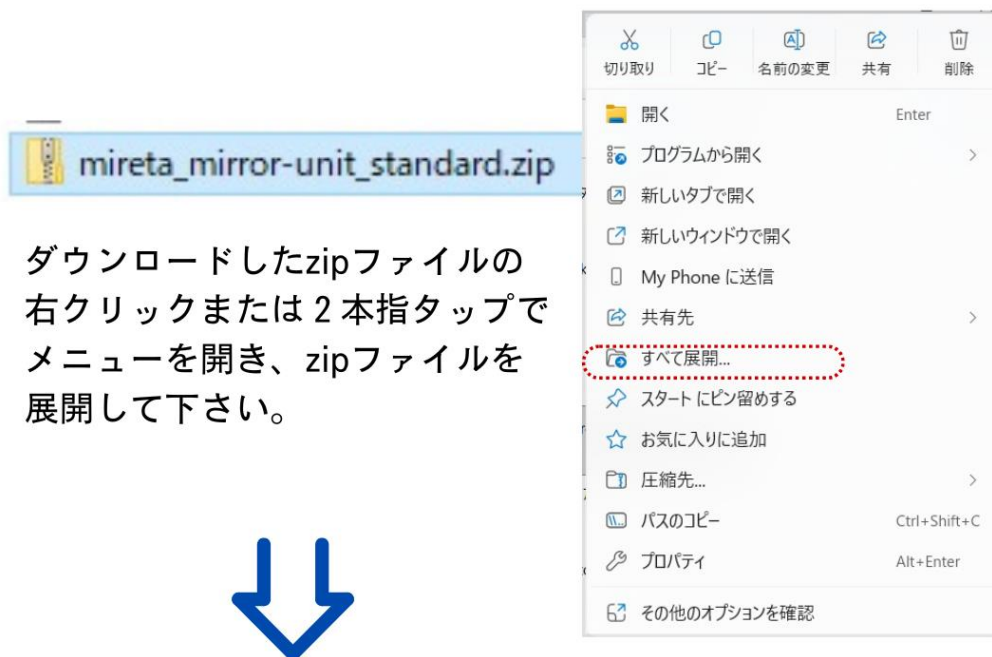
ダウンロード元の Vector を通じてアプリの代金（税込み 990 円）をお支払いいただきましたら、ライセンスキーをお知らせしますので、下の図解に従って exe ファイルの解凍作業を行ってください。

代金の支払い方法については、[Vector の案内ページ](#) でご確認ください。

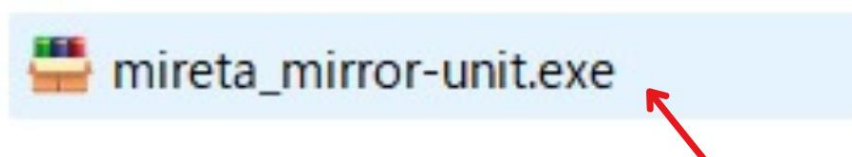
 デジタル姿見を利用するには、本アプリを起動させた PC のほか、カメラユニット用アプリを起動させたスマートフォンまたはタブレット端末と、Wi-Fi ルーターが必要です。

ご利用機器のスペックや環境によっては正常動作しない可能性がありますので、本アプリの料金を支払う前に、必ず、フリー版のミラーユニットアプリを用いて、カメラユニットと通信できるかどうか、撮影画像が問題なく表示されるかどうかを確認して下さい。


フリー版ミラーユニットアプリのダウンロードのご案内ページ：[https://mireta.jp/mirror\\_free/](https://mireta.jp/mirror_free/)



展開先のフォルダに生成されたmireta\_mirror-unit.exeを実行



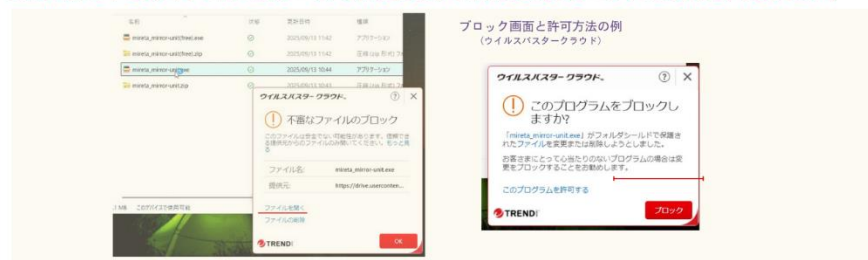
Defender SmartScreenによるブロックがかかった場合は  
下記の要領で解除して下さい。



さらに、以下の手順でアプリを起動して下さい。

(1)mireta\_mirror-unit.exeファイルを起動。

起動直後にセキュリティソフトによりブロックされた場合は、下の例を参照してプログラムの実行を許可して下さい。



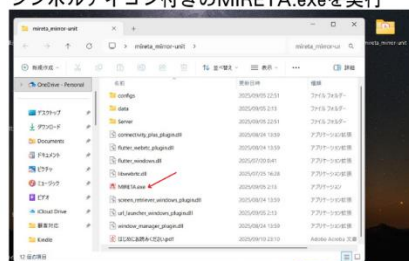
(2)ファイルの解凍先のフォルダを選択  
(迷う場合はデスクトップを選択して下さい。)



(3) Vectorから通知されたライセンスキー  
を入力



(5)生成されたmireta\_mirror-unitフォルダを開いて  
シンボルアイコン付きのMIRETA.exeを実行



(4) 解凍が終了するまで待機



次ページ以降の注意事項も必ずお読みください。

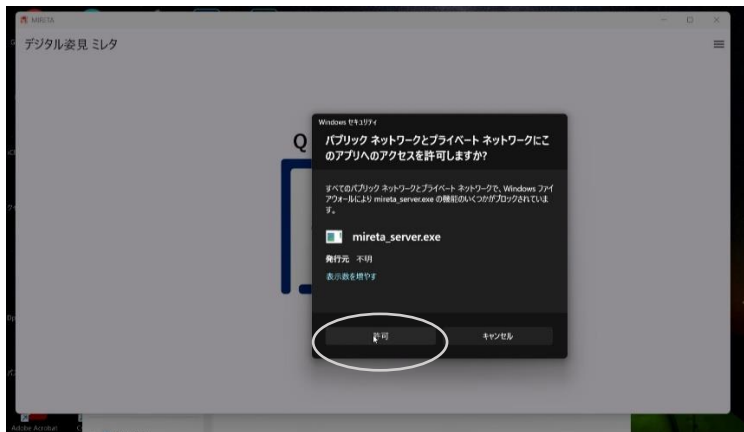
### 【注意事項】

(1) 本アプリは、mireta\_mirror-unit.exe の解凍により生成されたフォルダ（mireta\_mirror-unit）内の MIRETA.exe ファイルを起動させることにより動き、フォルダを丸ごと削除すれば、アプリの要素も全て消失します。

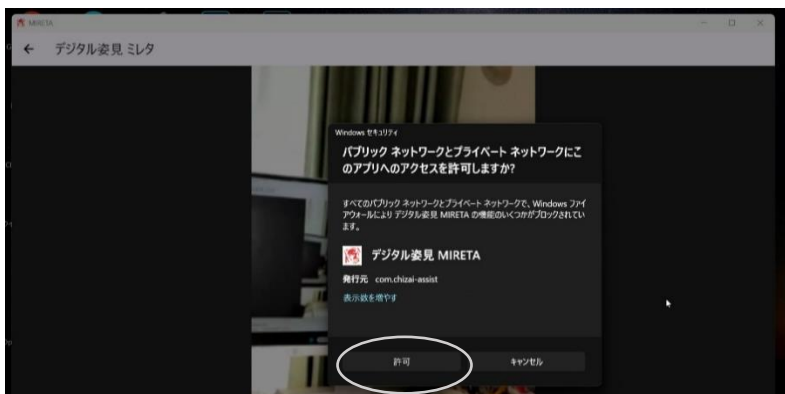
フォルダを誤って削除してしまったときやフォルダが破損したときの備えとして、ダウンロードした元のファイル(mireta\_mirror-unit.exe)やパスワードも保存し、必要に応じてバックアップをとって下さい。

(2) MIRETA.exe ファイルの初回の起動時には、少なくとも2回、ネットワークの利用許可を確認する画面が表示される可能性があります。表示される都度、許可のボタンをクリックして下さい。

最初の確認画面・・・起動直後に表示されます。



2回目の確認画面・・・カメラユニットとの接続完了直後に表示されます。



初回の接続に失敗した場合は、TOP画面に戻ってQRコードの表示と読取りを再度行って下さい。

それでもカメラユニットに接続できない場合は、いちど、画面の右上の×ボタンの操作によりアプリを終了し、MIRETA.exe を再起動して QR コードの表示・読取りをやり直してみてください。

(3) スタンダード版のミラーユニットアプリは、最大約2時間までの範囲でカメラユニット（スマートフォン）に接続することができますが、接続中にスマートフォン側の表示画面がロックまたはス

リープ状態になると、切断されてしまいます。

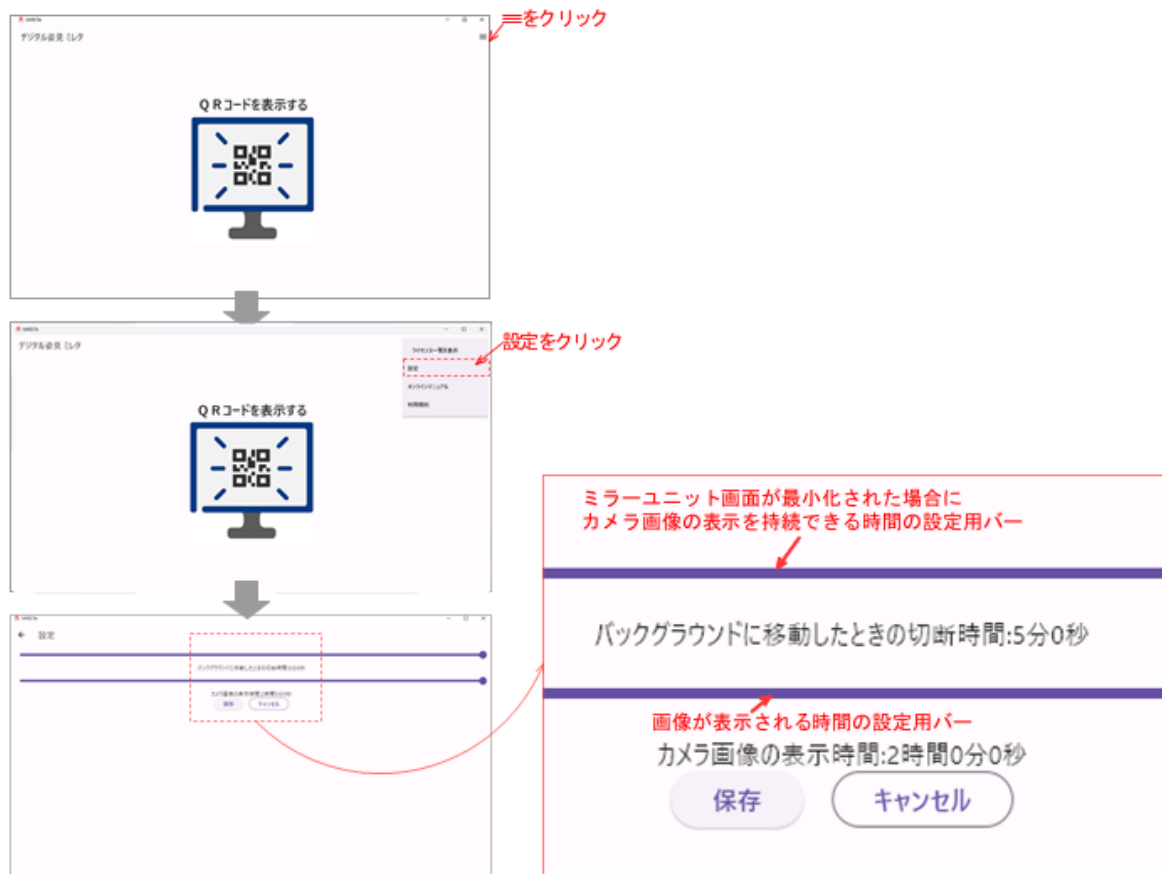
長時間利用される場合には、あらかじめ、スマートフォンの設定画面で画面のロック・スリープを解除するか、設定時間を長めにして下さい。

\*参考情報 設定の確認・変更方法

<https://support.apple.com/ja-jp/guide/iphone/iph7117338a8/ios>

[https://www.android.com/intl/ja\\_jp/articles/294/](https://www.android.com/intl/ja_jp/articles/294/)

ミラーユニット側の設定画面も、念のため、ご確認下さい。



(4) このアプリの利用に関して、簡単な利用規約を設けています。

アプリを起動させたことをもって利用規約に同意されたことになります。

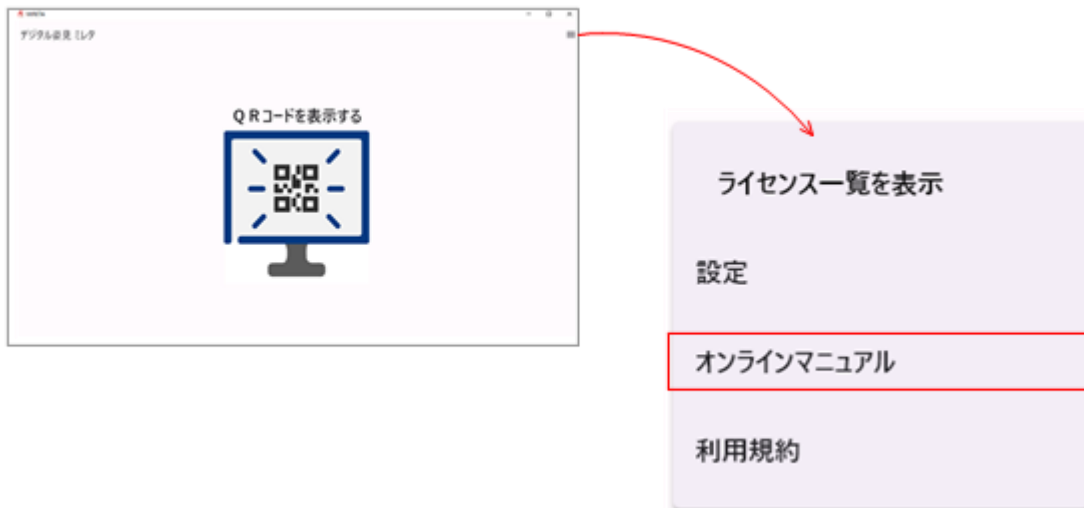
まだ利用規約を確認されていない場合は、初回の起動前に必ず下記 URL にアクセスして利用規約をお読み下さい。

<https://mireta.jp/agreement/pc>

(mireta.jp のトップ画面のメニューからアクセスすることもできます。)

(5) カメラユニットアプリは、フリー版のミラーユニットアプリで使用されていたのと同じものをご利用いただけます。

上記以外の利用方法や不具合対応に関しては、オンラインマニュアルでご確認下さい。



どうしても解決できない問題が発生した場合は、下記宛てにご連絡下さい。

デジタル姿見 ミレタ 事務局 sugatami@mireta.jp  
(株式会社知財アシスト)