

ポン出し支援型  
音楽再生ソフト  
BONITO MUSIC  
PLAYER です！



BONITO MUSIC PLAYER

ポン出して  
どういう意味  
なんですか？



音響屋さんが  
イベントの際に  
BGMを流す作業を  
ポン出しと言う  
そうです

いろんな曲を  
簡単に切り替え  
ながら再生出来る  
ソフトが必要だ  
そうです



へ～

音響屋の S 氏

友人の  
S 氏の提案で  
作りました

ポン出し  
意外の用途にも  
使えるので  
お試しください





## ソフトウェアのインストール

インストーラを  
ダブルクリック  
して実行



アイコンが  
デスクトップに  
作成されます

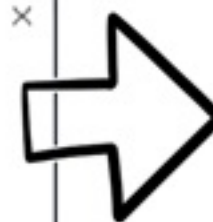


## ソフトウェアの最初の起動

アイコンを  
ダブルクリック  
して実行



実行に必要なライブラリの  
インストールが必要な場合



ダウンロード  
& インストール

インストール  
完了!



※Ver.1.2.0からはWindows11では不要になりました



言語設定



はい=英語/いいえ=日本語



この設定によって  
ダイアログボックスの  
言語が切り替わります



画面左上から  
切替できます



## スタート時の画面

データの  
SAVEとLOADは  
製品登録すると  
出来るように  
なります



ここに音楽ファイルを  
ドラッグ&ドロップすると  
曲をエントリーできます

フェードアウト  
秒数設定

## FadeOut Seconds

0

登録コード  
入力ボタン

**Input  
Register  
Code**



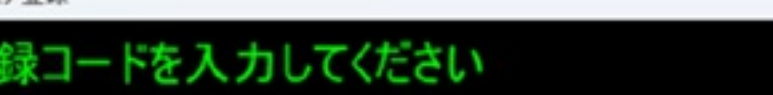
ソフトの動作を確認してから登録して下さい



## 製品登録方法

登録コードを  
入手したら  
こちらを押す

**Input  
Register  
Code**




ソフトウェア登録

登録コードを入力してください

Cancel OK

正しい  
登録コードが  
入力されたら  
下記の画面に  
なります

[illegible]

データの  
SAVEとLOADの  
ボタンが利用  
出来るように  
なります





## ファイル登録方法

音楽ファイルを  
ドラッグ&ドロップ  
でBonito画面に  
登録します

対象外の  
拡張子または  
曲の再生時間が  
取得できない  
ファイルは登録  
できません



登録可能な音楽ファイルは  
aac, flac,m4a,mp3,ts,wav,wma  
の拡張子のファイルです



BONITO Music Player - Ver.1.0.0

JP

LOOP

State	Song Title	Length	Artist	Vol	Start Time	LP
	Amygdala Mutation	03:28	Anonyme...	50	00:00:00.000	
	Glorious Days	02:10		50	00:00:00.000	
	Icy Grape	01:37		50	00:00:00.000	
	Quiet Intention	03:22		50	00:00:00.000	
	SeaSideRide	03:11		50	00:00:00.000	
	Turning Point	01:39		50	00:00:00.000	
	穏やかな風に乗せて	02:00		50	00:00:00.000	
	鬼ごっこTIME	00:23		50	00:00:00.000	
	謎解きTIME	00:32		50	00:00:00.000	
	扉	02:50		50	00:00:00.000	

DOWN

KILL

START  
ENTER

FadeOut Seconds. 0

SAVE LIST

LOAD LIST

※サンプル音楽ファイルはDOVA-SYNDROMからお借りしました



# ファイルリスト編集

Title Edit

**Song Title**  
SeaSideRide

**Artist**  
\_\_\_\_\_

キャンセル 書き換え

曲名の  
ダブルクリックで  
曲名とアーティスト名  
編集ダイアログが  
表示されます

曲の順番は  
左のボタンで  
変更出来ます

並べ替えと  
曲名変更は  
再生中にも  
行えます

BONITO Music Player -Ver.1.0.0-

JP

↑ UP  
↓ DOWN  
X KILL

State	Song Title	Length	Artist	Vol	Start Time	LP
	Amygdala Mutation	03:28	Anonyme...	50	00:00:00.000	
	Glorious_Days	02:10		50	00:00:00.000	
	Icy_Grape	01:37		50	00:00:00.000	
	Quiet_Intention	03:22		50	00:00:00.000	
	SeaSideRide	03:11		50	00:00:00.000	
	Turning_Point	01:39		50	00:00:00.000	
	穏やかな風に乗せて	02:00		50	00:00:00.000	
	鬼ごっこTIME	00:23		50	00:00:00.000	
	謎解きTIME	00:32		50	00:00:00.000	
	扉	02:50		50	00:00:00.000	

LOOP

BONITO MUSIC PLAYER

START ENTER

FadeOut Seconds. 0

SAVE LIST

LOAD LIST






音楽再生開始

**START**  
**ENTER**

クリックまたは  
[Enter]キー押下で  
再生開始します

曲リストの  
ループ設定  
**LOOP**  **LOOP**  
ON OFF

再生中も  
位置編集が  
出来ます



再生中の  
曲

次に再生  
される曲

BONITO Music Player -Ver.1.0.0-

JP

State	Song Title	Length	Artist	Vol	Start Time	LP
PLAY	Amygdala Mutation	03:28	Anonyme...	50	00:00:00.000	
WAIT	Glorious_Days	02:10		50	00:00:00.000	
	Icy_Grape	01:37		50	00:00:00.000	
	Quiet_Intention	03:22			00:00:00.000	
	SeaSideRide	03:11		0	00:00:00.000	
	Turning Point	01:39		50	00:00:00.000	
	穏やかな風に乗せて	02:00		50	00:00:00.000	
	鬼ごっこTIME	00:23		50	00:00:00.000	
	謎解きTIME	00:32		50	00:00:00.000	
	扉			50	00:00:00.000	



選択行の曲から再生開始し、  
順次下の曲が再生され、  
最下行から最上行へループ再生します

**LOOP**

**BONITO**  
MUSIC PLAYER

**PAUSE**  
**ENTER**

**NEXT SONG**  
**SPACE**

FadeOut  
Seconds.  3 



**STOP**  
**ESC**

**SAVE LIST**

**LOAD LIST**

Amygdala Mutation : Anonyment : 00:00.000~03:28

Glorious\_Days : : 00:00.000~02:10

SAVE VOLUME LOOP  00:00:00.000  File to Stop

再生の  
一時停止  
[Enter]

次の曲へ  
切り替え  
[SPACE]

再生を  
停止  
[ESC]



Stateが空白の曲選択時に  
表示されるボタンを押せば  
次の曲を変更出来ます。  
([S]キーでも操作可能)

フェードアウト時間を  
設定すると次の曲への  
切り替え時と再生停止時に  
フェードアウト  
されます





## 曲の詳細設定

曲の再生中に以下の特殊設定を行うことが出来ます



### 音量設定



音量の小さな曲などの音量を変更して、[SAVE VOLUME]ボタン押下で音量設定をファイルリストに保存出来、再生時に自動反映させることが出来ます。

### ループ設定



曲の再生中に[LOOP]ボタンを押すと、その曲をループ再生させることが出来ます。[次の曲へ切り替え]か[再生停止]されるまでループ再生し続けます。

保存ボタンで曲リストに設定を保存出来ます

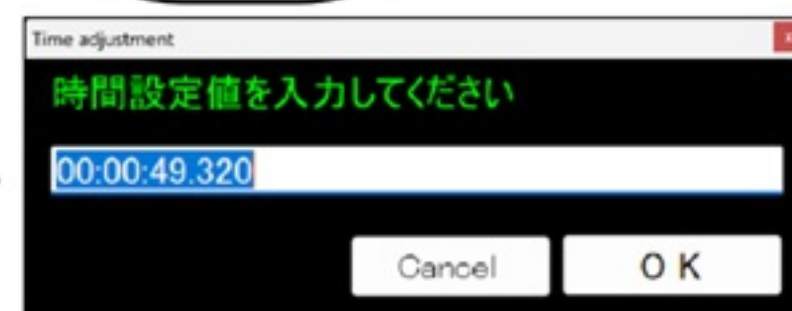
### 再生開始位置設定



曲の再生開始位置を設定して、イントロを飛ばすことが出来ます。設定値は[SAVE START TIME]押下で曲リストに記録されます。



再生開始位置をダブルクリックすると手入力で値を修正できます。  
※無効な値は無視されます。



### 再生自動終了



曲の再生中に[Finish to Stop]押下で赤色点灯状態にしておくと、その曲の再生終了と同時に再生停止されます。

曲のループ設定がされている場合にも自動的に再生が停止されます。

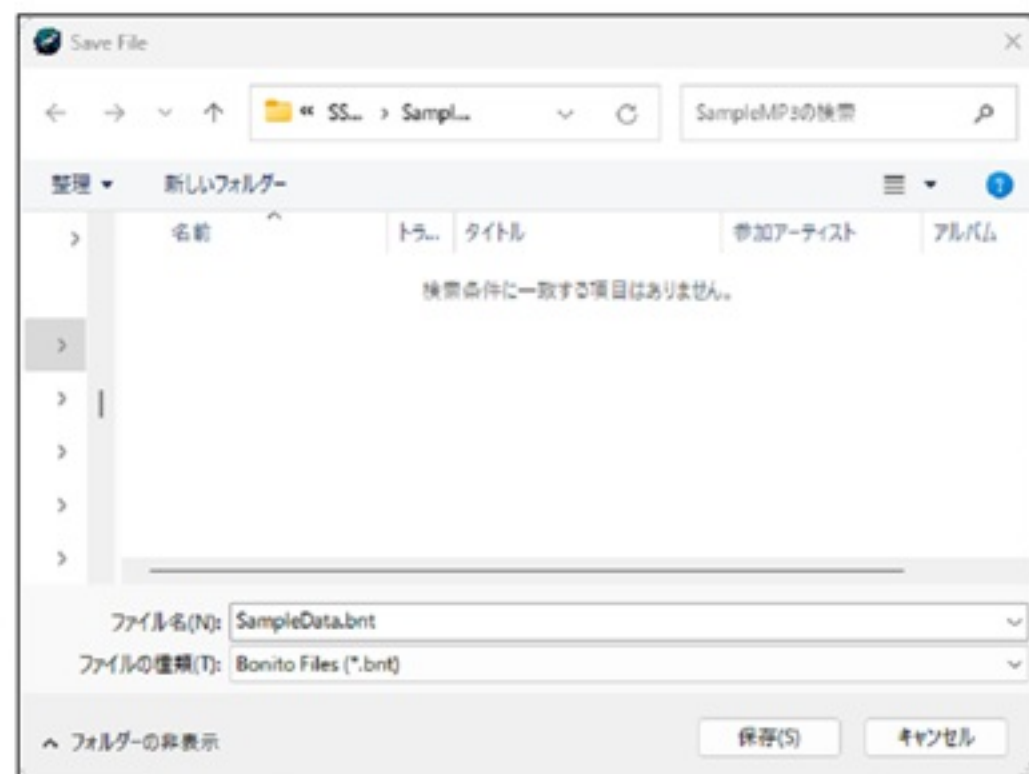
この設定は曲リストの記録出来ません




## 曲リストの保存

製品登録後は  
曲リスト情報を  
ファイル保存  
出来ます。

**SAVE LIST**



関連付け後



拡張子を関連付けするとアイコン  
表示変わり、データファイルの実行で  
Playerを開くことが出来ます。

## 拡張子の関連付け

ファイルを  
ダブル  
クリック




Bonitoデータファイルをダブルクリックして実行しようとする、  
アプリ選択の画面が表示されるので、画面最下の「PCでアプリを選択する」を  
押下して「c:\Program Files\BonitoMusicPlayer\Bonito.exe」を選択して、  
「常に使う」を押せば、データファイルがBonito Music Playerに関連付けされます。

関連付けされていると、データファイルを実行するだけでBonito Music Playerを  
起動して曲リストが開いた状態になります。

手間のかかる  
作業をさせて  
ごめんなさい

管理者権限  
のせいです





## ファイルの読み込み

Bonitoデータファイルを開く方法は3つあります



1

ダイアログボックスから  
ファイルを選択する

LOAD LIST



2

ファイルを  
ドロップ



3

ファイルを実行



SampleData.bnt



既存データが  
開いている状態で  
①と②でロードすると  
新規と追加を選択する  
事が出来ます



③は

Playerが新しく  
実行されます



## ファイルエラー時

リスト内のファイルが  
見つからない場合は  
「ERR」表示になります



State	FullPathName
ERR	D:\¥SampleMP3¥Amygdala_Mutation.mp3
ERR	D:\¥SampleMP3¥Glorious_Days.mp3
ERR	D:\¥SampleMP3¥Icy_Grape.mp3
ERR	D:\¥SampleMP3¥Quiet_Intention.mp3
ERR	D:\¥SampleMP3¥SeaSideRide.mp3
ERR	D:\¥SampleMP3¥Turning_Point.mp3
ERR	D:\¥SampleMP3¥穏やかな風に乗せて.mp3
ERR	D:\¥SampleMP3¥鬼ごっこTIME.mp3
ERR	D:\¥SampleMP3¥謎解きTIME.mp3
ERR	D:\¥SampleMP3¥扉.mp3

ERR情報は  
再生開始時に  
自動的に削除  
されます





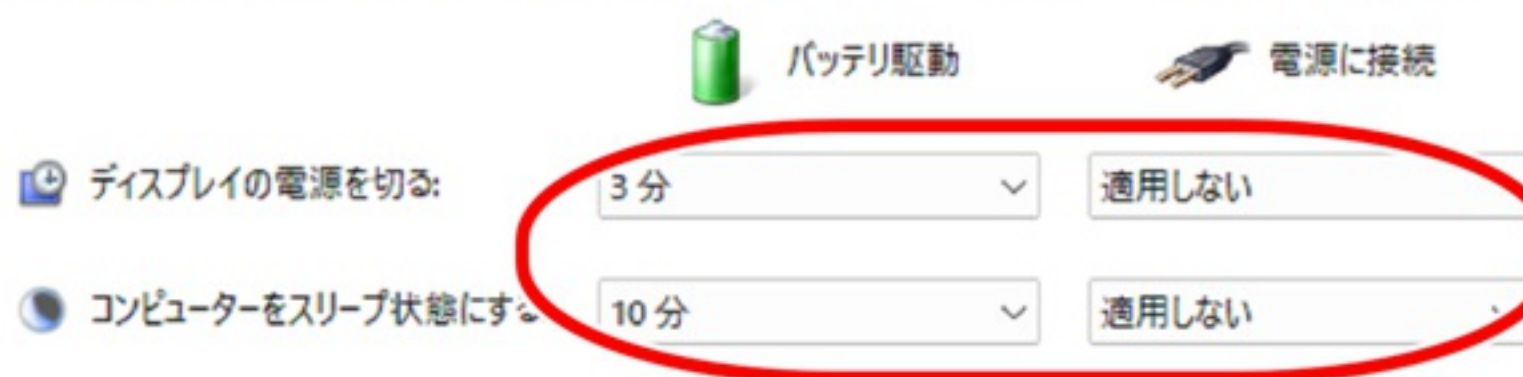
## ファイルの読み込み

再生中にスリープ  
しないように電源  
オプションの確認を  
しましょう



### プラン設定の変更: バランス

スリープ状態やその他のディスプレイ設定をお使いのコンピューターに適用するまでの時間を指定してください。



ディスプレイの  
電源が切れても  
音楽再生は中断  
されません

屋外でPCを  
利用する場合は  
「バッテリー駆動」も  
設定する必要が  
あります



登録コードは  
BOOTHで購入  
出来ます



ポン出し支援型音楽再生ソ  
フト Bonito Music Player  
製品登録コード

♡スキ!

↑ ...

ダウンロード商品

¥ 500

カートに入れる

ギフトとして贈る



QRコードは  
こちら!



<https://gunnyoritei.booth.pm/items/5590850>



## Ver.1.1.0でのアップデート内容

1年ぶりの  
アップデートです

遅くなって  
どうも  
すみません

要望の多かった  
「Finish to Stop」の  
記憶機能を追加  
しました

Finish to Stop

曲の終了時に  
再生終了させる  
設定を保存して  
おけます

Start Time	L	F
0:00:00.000		O
0:00:00.000		O

Title Edit

Song Title

Soul Man

Artist

The Blues Brothers

キャンセル

書き換え

☐ LOOP ☒ Finish to Stop

曲名編集から  
設定出来るように  
しました

再生時は  
LOOPよりSTOPが  
優先されます

Title Edit

Song Title

Soul Man

Artist

The Blues Brothers

キャンセル

書き換え

☐ LOOP ☒ Finish to Stop

曲名編集から  
設定出来るように  
しました

再生時は  
LOOPよりSTOPが  
優先されます

英雄戦場 KANO 天下嘉農



プロフィールを編集

ぐんにより亭（新作ソフト公開開始）

@gunnyoritei

コミPo!で動物漫画を作ってます

要望などはXの  
@gunnyoritei  
までどうぞ





## Ver.1.2.0でのアップデート内容

Ver.1.1.0の  
2日後です

はやいな！

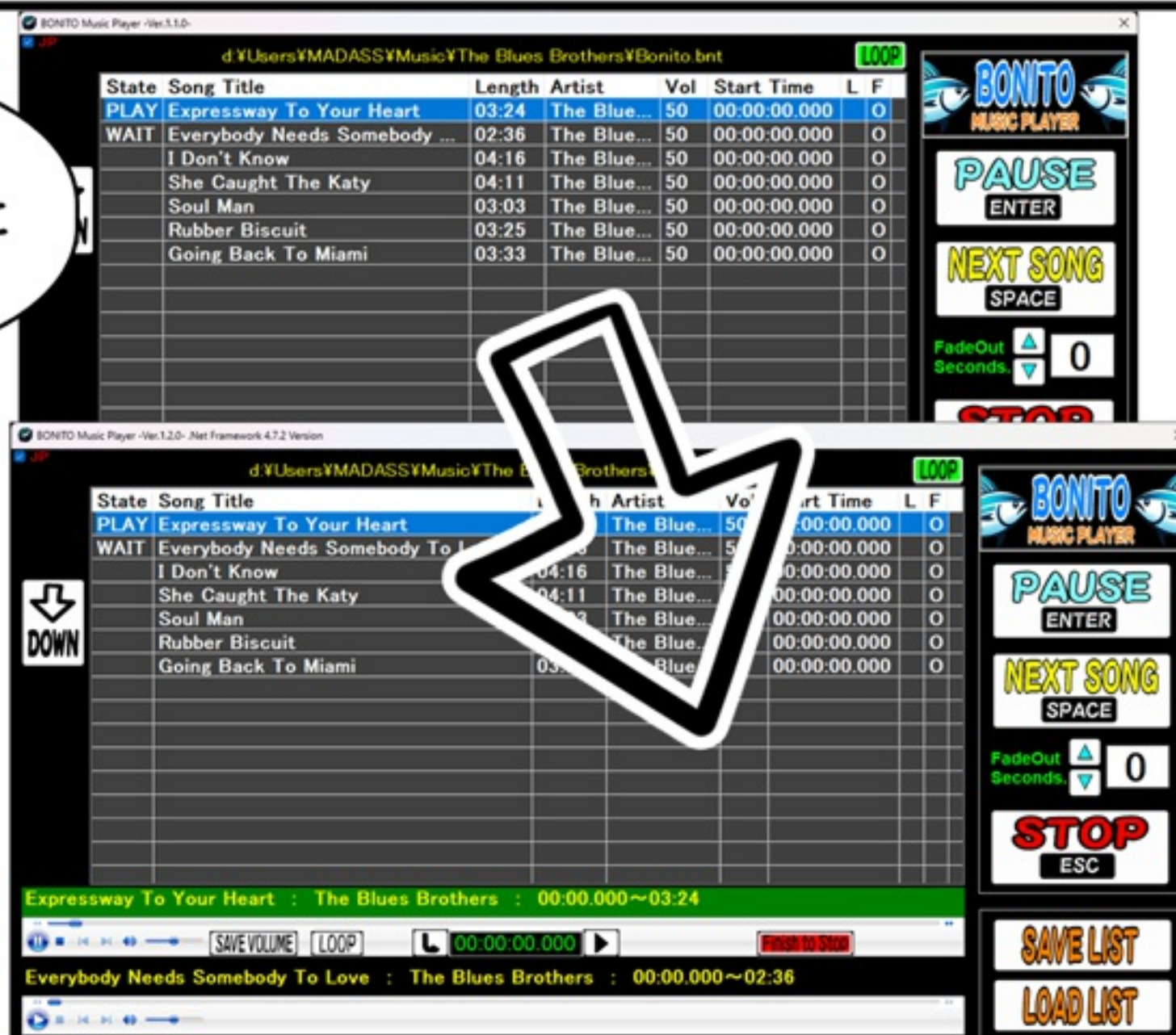
動作に必要な  
.Net Frameworkを  
Ver.3.5から4.7.2  
に変更したので

Windows11で  
ライブラリの追加  
インストールが  
不要になります

これにより  
対応OSが  
Windows7以降に  
なりました

XPユーザーは  
Ver.1.1.0を  
使ってね

ウィンドウの横幅を  
1280から1366ドットに  
変更しました



利用時は  
画面解像度を  
適宜調整して  
ください

屋外使用時の  
視認性確保を  
考慮しての  
設定です

ご要望  
お待ちしております