

## 【Windows】

インターネットからアプリケーションをダウンロード/実行するときに警告が表示されるときへの対処法

インターネットからファイルやアプリケーションをダウンロード、実行する際に Windows が警告を出す場合があります。

それぞれの警告メッセージごとの対処方法は以下を参照してください。

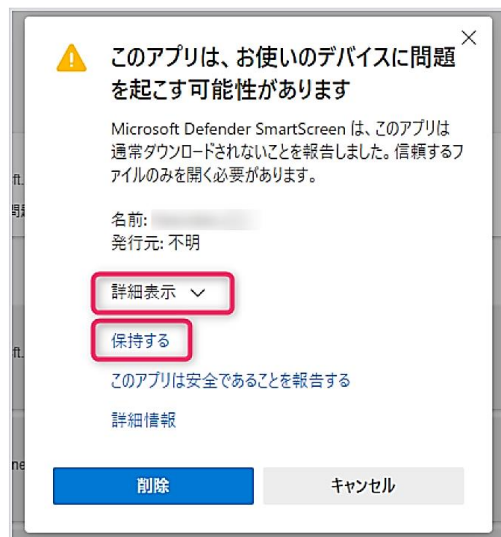
### 1.「お使いのデバイスに問題を起こす可能性があるため、ブロックされました」

「このアプリは、お使いのデバイスに問題を起こす可能性があります」

「…」をクリックし「保存」を選択します。



「詳細表示」をクリックし「保持する」を選択すると、ファイルがダウンロードされます。



### 2.「ダウンロードしたユーザー数が少ないために、PC に問題を起こす可能性があります。」



「操作」ボタンを押します。

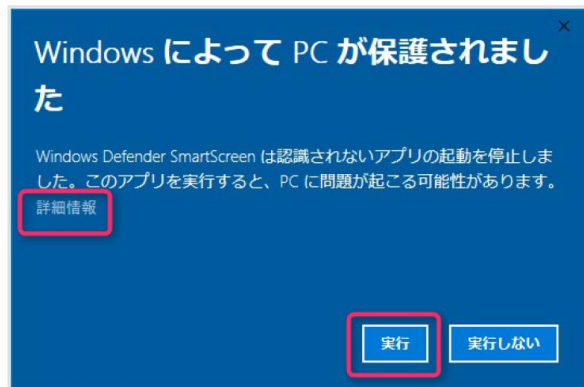
「実行」を選択してください。

「実行」がない場合は「その他オプション」または「詳細オプション」を押すと表示されます。



### 3.「Windows によって PC が保護されました」

「詳細情報」をクリックしたのち「実行」をクリックしてください。



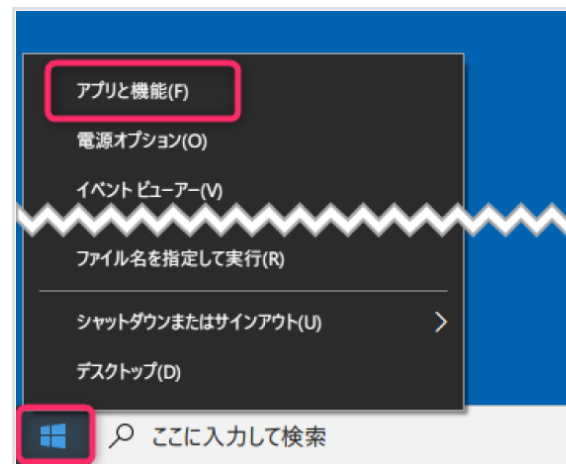
### 4. 「インストールしようとしているアプリは、Microsoft 検証済みアプリではありません」

「インストールしようとしているアプリは、Microsoft Store の確認済みアプリではありません」

「この PC の設定では、Microsoft Store の確認済みアプリのみがインストールを許可されています」

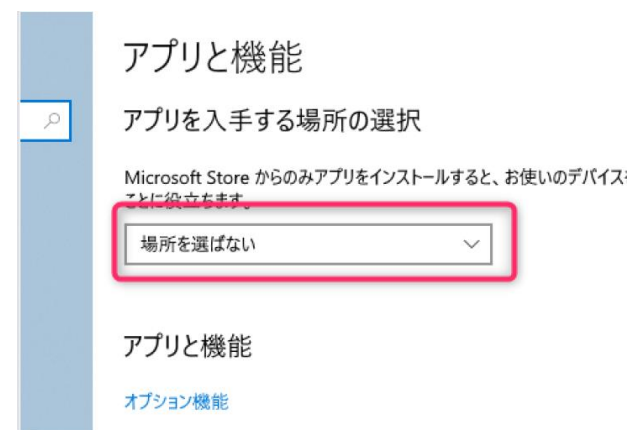


「スタート」ボタンを右クリックし、メニューから「アプリと機能」をクリックします。



「アプリと機能」が表示されます。

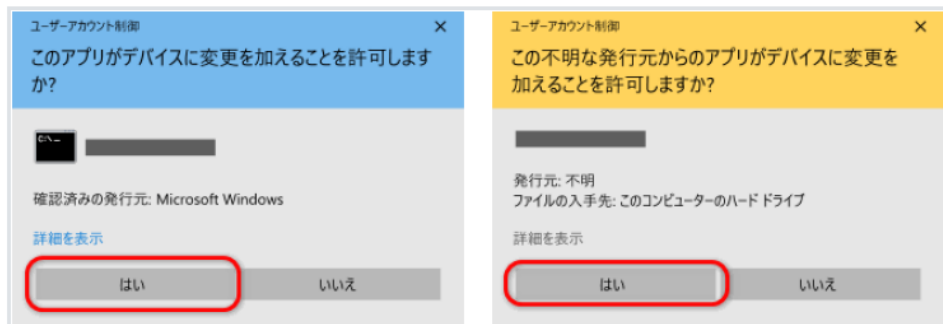
「アプリを入手する場所の選択」または「アプリのインストール」の項目を「場所を選ばない」に変更します。



5.「このアプリがデバイスに変更を加えることを許可しますか？」

「この不明な発行元からのアプリがデバイスに変更を加えることを許可しますか？」

「はい」をクリックして手順を進めてください。



6.「インストールモードを選択してください」

アプリケーションによって選択が異なります。

よくわからない、特別な理由がない限りは「推奨」と書かれている方を選択してください。

