


SF MECHANIC SHOOTING GAME

# GRIUS FORCE




VERSION 0.009a

RAYHAWK



「GRIUS FORCE VB2026」


フリー体験版0.009a



最新Windows11 25H2対応の

爽快なSFメカニックシューティングゲーム

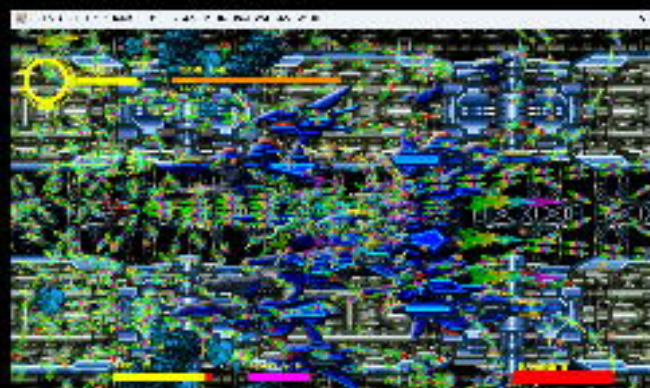
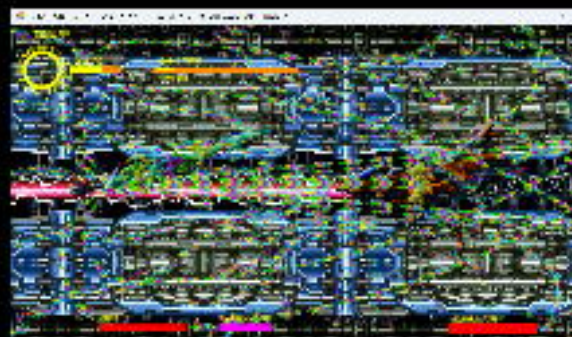
©2025 RAYHAWK GAME WORLD




この度は、本ソフトウェア「GRIUS FORCE VB2026」のフリー体験版をダウンロードしていただき誠にありがとうございます。  
ファンの皆様、ごゆっくりお楽しみください。

GRIUS FORCE SF MECHANIC SHOOTING GAME VB2026  
VERSION 0.009a

フリー体験版。





自機のパルカンショットで敵を撃墜する爽快感溢れる横スクロール型SFメカニックシューティングゲームアプリ。

VBで制作したカラフルで面白い爽快な横スクロールSFメカニックシューティングゲーム。


解凍後、フォルダー内の(GriusForce01.exe)をダブルクリックするとゲーム画面が起動します。





### (概要)

青い惑星グライアス星の危機を救うために、侵略を繰り返すブラックホーク帝国軍を壊滅させるために、ルーカは、超速時空戦闘機レッドグラフォースに乗り込み宇宙へ飛び立つのであった。



## (操作方法)

(矢印キー)で自機の移動。

(スペースキー)で3方向ノーマルショットの発射。

(Vキー)で5方向のバルカンショットの発射。

(Bキー)で7方向のバルカンショットの発射。

(Nキー)で5方向のラインショットの発射。

(Mキー)で7方向のラインショットの発射。

(Dキー)で3方向+2方向曲線のカラフルショットの発射。

(Fキー)で3方向+4方向曲線のカラフルショットの発射。

(Gキー)で1方向+6方向曲線のカラフルショットの発射。

(Hキー)で1方向+6方向曲線のカラフルショットの発射。

(Jキー)で3方向+2方向曲線のカラフルバルカンショットの発射。

(Kキー)で1方向+6方向曲線のカラフルバルカンショットの発射。

(Lキー)で1方向+6方向曲線のカラフルバルカンショットの発射。

(Qキー)で背景スクロールの切り替え。

(Tキー)でタイトル画面に戻ることが可能です。

(Enterキー)でゲーム開始。

(ESCキー)でゲーム終了。

(マウスムーブ)で自機の移動。

(マウスクリック)でショットの表示。

(マウスの右クリック)でメニューの表示。

(サークル名)

RAYHAWK

(サークル正式名)

RAYHAWK GAME WORLD

(製作者)

北村忠士

(メールアドレス)

htnlcfz@hotmail.co.jp

(c)2025 RAYHAWK

GRIUS FORCE

RAYHAWK

(動作環境)

対応OS:Windows11 25H2

CPU:Core i3/i5/i7 2.0GHz以上

メモリー:4GB以上

HDD:300MB以上の空き容量

ビデオ:FHDグラフィックス

モニター:解像度1920\*1080ドット、32bitフルカラー

サウンド:FM音源

入力デバイス:キーボード、マウス



「GRIUS FORCE SF MECHANIC SHOOTING GAME VB2026」

LAYER RAY RHYTHM COLOR PDF FILE

サークル名 RAYHAWK

制作/著作 Tadashi Kitamura

(c)2025 RAYHAWK GAME WORLD