

ロト7予想ソフト 12億円 Ver 6.05 説明書

1. インストール

12億

実行ファイル(L_seven.exe)を、適当な場所に置いて起動して下さい。

注意：インストーラーはありません。

2. アンインストール

12億

実行ファイル(L_seven.exe)を、削除して下さい。

注意：アンインストーラーはありません。

3. 動作確認

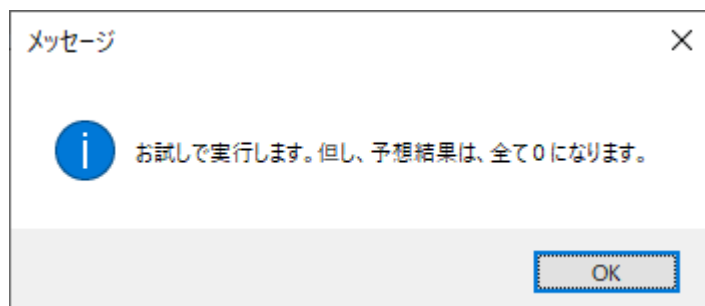
ソフト起動後、ライセンス認証ウィンドウが表示されます。①の「お試し」ボタンをクリックしてソフトが動作するか確認してください。

The screenshot shows a 'License Authentication' (ライセンス認証) window. It contains the following text and elements:

- Header: ライセンス認証
- Step 1: (1) 「お試し」ボタンをクリックしてソフトの動作を確認してください。
- Step 2: (2) ライセンスキーを購入してください。
Below this are two buttons: 'クレジットカード' (Credit Card) and '銀行振込' (Bank Transfer).
- Step 3: (3) ライセンスキーを入力して、「認証」ボタンをクリックしてください。
Below this is a text input field for the license key.
- Bottom buttons: '終了' (End), '(4) 認証' (Authentication), and '(1) お試し' (Test).

A large red arrow with the number '1' in a circle points to the '(1) お試し' button.

お試し実行時の制限事項を確認して OK ボタンをクリックしてください。



お試し実行の動作ウィンドウが表示されます。 詳細な動作を確認したい場合は、5章 操作の手順(6 ページ)を参照してください。

ロト7 予想ソフト 12億円 お試し実行中

ファイル(F) 取扱説明(M) ヘルプ(H) ライセンスキー購入(クレジットカード) ライセンスキー購入(銀行振込)

(1) 過去の抽せん結果登録 (8) フィルター (9) 予想 その他のソフト

当せん番号を入力して下さい。

(2) 当せん番号
案内(確認)

(3) 抽せん回
617

(4) 本数字
1 1 1 1 1 1 1

(5) ボーナス数字
1 1

(6) 保存
削除

(7)

抽せん回数	本数字							ボーナス数字	
	1個	2個	3個	4個	5個	6個	7個	1個	2個
0593	03	08	09	14	15	22	32	01	12
0594	05	12	21	25	27	34	36	10	32
0595	14	15	16	19	25	28	33	06	29
0596	01	09	16	19	23	29	32	05	37
0597	02	04	14	15	22	27	34	01	05
0598	01	04	07	11	12	18	26	03	33
0599	04	07	16	19	26	31	33	25	29
0600	01	02	12	16	19	29	32	09	37
0601	04	08	18	20	29	35	37	19	34
0602	07	15	18	24	29	31	34	05	25
0603	04	09	10	23	28	30	34	18	31
0604	04	06	09	12	25	31	36	27	30
0605	02	08	15	26	28	31	32	19	24
0606	09	17	18	20	22	27	36	25	37
0607	12	14	20	27	31	34	37	19	21
0608	07	10	11	18	20	29	30	32	36
0609	04	11	12	23	26	32	37	01	09
0610	01	08	09	23	24	31	36	21	28
0611	07	08	11	18	20	30	34	05	14
0612	05	13	16	23	27	31	34	26	33
0613	03	05	06	10	19	21	35	13	27
0614	14	21	22	23	24	28	34	05	37
0615	04	11	21	26	27	28	33	10	13
0616	07	15	20	28	29	34	36	01	35
0617	未設定	未設定	未設定	未設定	未設定	未設定	未設定	未設定	未設定
0618	未設定	未設定	未設定	未設定	未設定	未設定	未設定	未設定	未設定

4. ライセンスキー

4.1. 購入方法

本ソフトウェアは、シェアウェアです。 価格は 1,100 円（税込）。動作確認後、ライセンスキーの購入をお願いいたします。

4.1.1. お試し実行のウィンドウから購入

支払い方法がクレジットカードの場合は、②のボタンをクリックしてください。
銀行振込の場合は、③のボタンをクリックしてください。

ロト7 予想ソフト 12億円 お試し実行中

ファイル(F) 取扱説明(M) ヘルプ(H)

ライセンスキー購入(クレジットカード) ライセンスキー購入(銀行振込)

(1) 過去の抽せん結果登録 (8) フィルター (9) 予想 その他のソフト

当せん番号を入力して下さい。

(2) 当せん番号 案内(確認)

(3) 抽せん回 617

(4) 本数字 1 1 1 1 1 1 1

(5) ボーナス数字 1 1

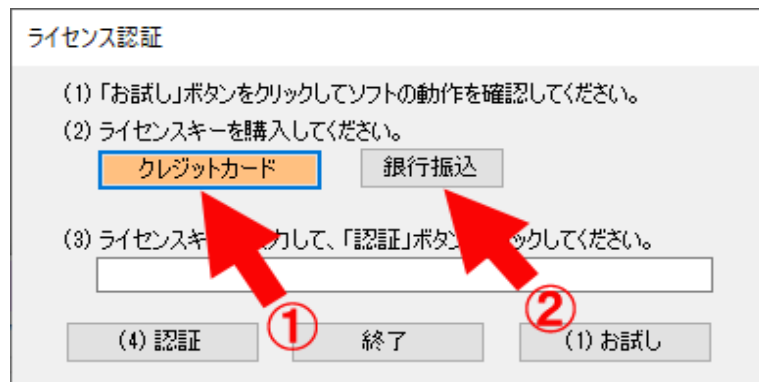
(6) 保存 削除

(7)

抽せん回数	1個	2個	3個	4個	5個	6個	7個	ボーナス数字	1個	2個
0593	03	08	09	14	15	22	32	01	12	
0594	05	12	21	25	27	34	36	10	32	
0595	14	15	16	19	25	28	33	06	29	
0596	01	09	16	19	23	29	32	05	37	
0597	02	04	14	15	22	27	34	01	05	
0598	01	04	07	11	12	18	26	03	33	
0599	04	07	16	19	26	31	33	25	29	
0600	01	02	12	16	19	29	32	09	37	
0601	04	08	18	20	29	35	37	19	34	
0602	07	15	18	24	29	31	34	05	25	
0603	04	09	10	23	28	30	34	18	31	
0604	04	06	09	12	25	31	36	27	30	
0605	02	08	15	26	28	31	32	19	24	
0606	09	17	18	20	22	27	36	25	37	
0607	12	14	20	27	31	34	37	19	21	
0608	07	10	11	18	20	29	30	32	36	
0609	04	11	12	23	26	32	37	01	09	
0610	01	08	09	23	24	31	36	21	28	
0611	07	08	11	18	20	30	34	05	14	
0612	05	13	16	23	27	31	34	26	33	
0613	03	05	06	10	19	21	35	13	27	
0614	14	21	22	23	24	28	34	05	37	
0615	04	11	21	26	27	28	33	10	13	
0616	07	15	20	28	29	34	36	01	35	
0617	未設定	未設定	未設定	未設定	未設定	未設定	未設定	未設定	未設定	未設定
0618	未設定	未設定	未設定	未設定	未設定	未設定	未設定	未設定	未設定	未設定

4.1.2. ライセンス認証ウィンドウから購入


ソフト起動後、ライセンス認証ウィンドウが表示されます。支払い方法がクレジットカードの場合は、①のボタンをクリックしてください。銀行振込の場合は、②のボタンをクリックしてください。



4.1.3. Vector の販売ページから購入

以下のページから購入できます。「カートに入れる」をクリックしてください。

https://www.vector.co.jp/soft/dl/winnt/amuse/se504216.html#pay_list



4.1.4. メールで購入（銀行振込）

support@it-net.jp にメールで、以下の項目を記入して送って下さい。

後ほど振込先を連絡致します。

件名：銀行振込希望

本文：

1. ソフト名：ロト7予想ソフト10億円
2. 振込者の名前
3. メールアドレス（なるべく複数）

注意：連絡メールが届かないケースが発生しています。携帯電話及びYahooメール、Gmail、Outlookメール等のフリーメールアドレスをご利用のお客様は、迷惑メールの設定を確認して下さい。問い合わせのメール内容に、なるべく複数のお客様メールアドレスを記入して下さい。

4.2. ライセンス認証

ソフト起動後、ライセンス認証ウィンドウが表示されます。①にライセンスキーを入力して、②の「認証」ボタンをクリックしてください。

The screenshot shows a 'ライセンス認証' (License Authentication) window. It contains the following elements:

- Instructions: (1) Click the 'お試し' (Trial) button to confirm the software's operation. (2) Purchase the license key.
- Payment Options: 'クレジットカード' (Credit Card) and '銀行振込' (Bank Transfer). The 'クレジットカード' button is highlighted with a blue border.
- Input Field: A text box for entering the license key, with a red arrow labeled '①' pointing to it.
- Buttons: '(4) 認証' (Authenticate), '終了' (End), and '(1) お試し' (Trial). A red arrow labeled '②' points to the '(4) 認証' button.

5. 操作の手順

以下の、一般的な一例を説明します。

1. 過去の当せん番号を登録
2. フィルター設定で予想論理を調整
3. 予想結果を確認

5.1. 過去の当せん番号を登録

「(1)過去の当せん番号登録」タブが選択されていない場合は、選択してください。

「(2)当せん番号案内」ボタンをクリックして、当せん番号情報（ホームページ）を確認してください。 未登録の当せん番号情報を登録してください。 (3)抽せん回、(4)本数字、(5)ボーナス数字、「(6)登録」ボタンをクリックしてください。 次に、(7)の表で登録内容を確認してください。

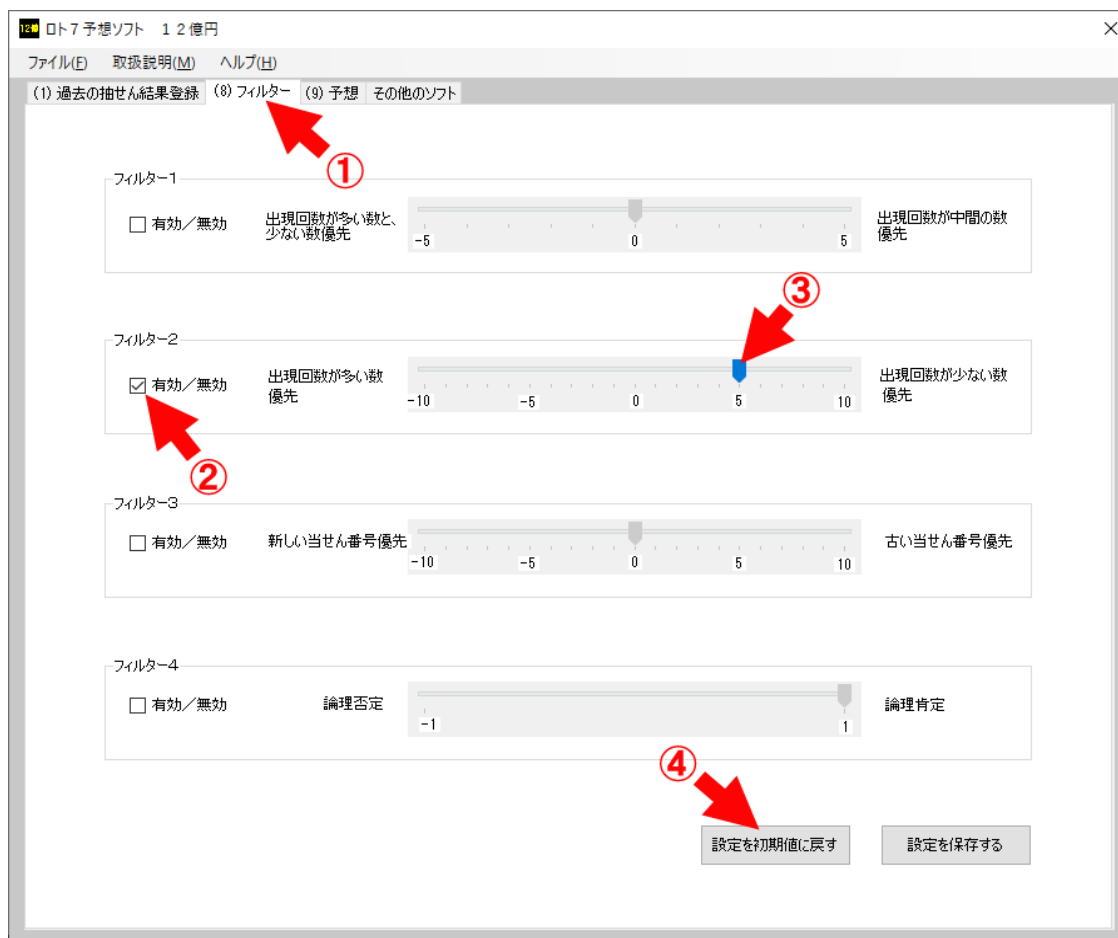
抽せん回数	1個	2個	3個	4個	5個	6個	7個	1個	2個
0593	03	08	09	14	15	22	32	01	12
0594	05	12	21	25	27	34	36	10	32
0595	14	15	16	19	25	28	33	06	29
0596	01	09	16	19	23	29	32	05	37
0597	02	04	14	15	22	27	34	01	05
0598	01	04	07	11	12	18	26	03	33
0599	04	07	16	19	26	31	33	25	29
0600	01	02	12	16	19	29	32	09	37
0601	04	08	18	20	29	35	37	19	34
0602	07	15	18	24	29	31	34	05	25
0603	04	09	10	23	28	30	34	18	31
0604	04	06	09	12	25	31	36	27	30
0605	02	08	15	26	28	31	32	19	24
0606	09	17	18	20	22	27	36	25	37
0607	12	14	20	27	31	34	37	19	21
0608	07	10	11	18	20	29	30	32	36
0609	04	11	12	23	26	32	37	01	09
0610	01	08	09	23	24	31	36	21	28
0611	07	08	11	18	20	30	34	05	14
0612	05	13	16	23	27	31	34	26	33
0613	03	05	06	10	19	21	35	13	27
0614	14	21	22	23	24	28	34	05	37
0615	04	11	21	26	27	28	33	10	13
0616	07	15	20	28	29	34	36	01	35
0617	未設定	未設定	未設定	未設定	未設定	未設定	未設定	未設定	未設定
0618	未設定	未設定	未設定	未設定	未設定	未設定	未設定	未設定	未設定

5.2. フィルター設定で予想論理を調整

以下の例は、フィルター2を使用して、当せん番号の“出現回数が少ない数優先”の値を5に設定した場合。

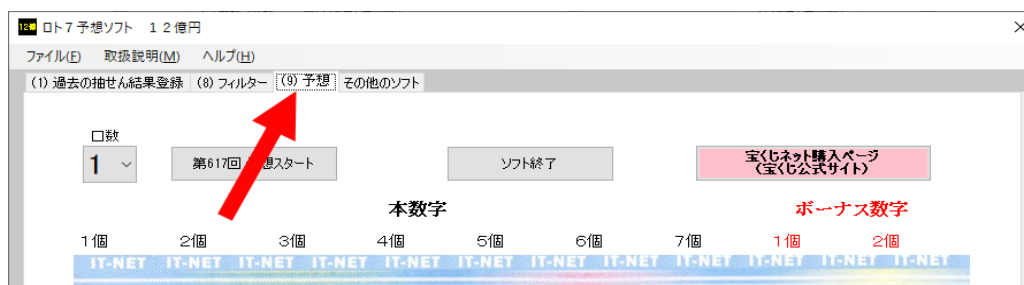
①で「(8)フィルター」タブを選択。 ②をチェックしてフィルター2を有効にする。 ③を5にスライドさせる。 ④をクリックして設定する。 効果は、当せん番号予想に反映されます。

フィルターの詳細は、9章フィルター（11 ページ）を参照してください。

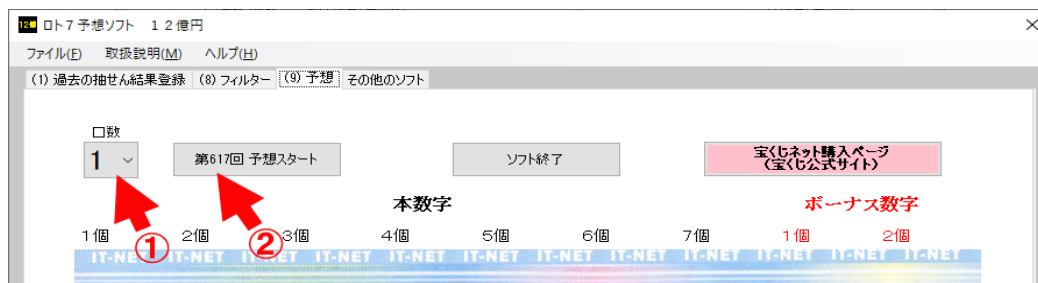


5.3. 予想結果を確認

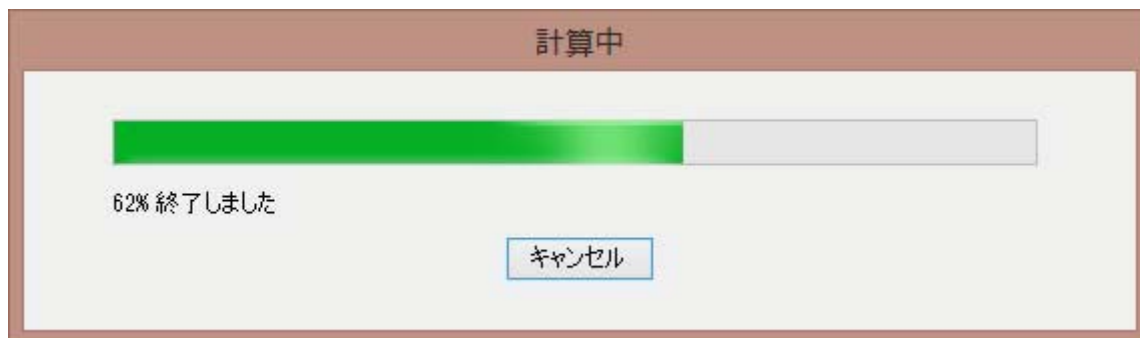
「(9)予想」タブを選択する。



①で予想する口数を選択する。 ②の「予想スタート」ボタンクリックで予想処理を開始する。



予想の為、データ処理を実行します。 状況により計算時間が長くなる場合があります。



予想結果が表示されます。予想結果の予想数（種類）は、過去の当せん番号登録数に概ね反比例します。即ち登録数が増えると予想結果の数が減り、予想結果が絞り込まれます。

ロト7 予想ソフト 12億円

ファイル(F) 取扱説明(M) ヘルプ(H)

(1) 過去の抽せん結果登録 (8) フィルター (9) 予想 その他のソフト

口数
8 ▼

第617回 予想スタート

ソフト終了

宝くじネット購入ページ
(宝くじ公式サイト)

本数字

ボーナス数字

1個	2個	3個	4個	5個	6個	7個	1個	2個
08	09	17	20	21	25	28	04	10
02	06	10	12	25	28	35	27	31
06	18	19	20	23	28	34	07	27
02	05	07	10	13	22	23	09	28
03	07	11	20	26	33	37	01	24
12	14	18	19	20	21	29	06	32
04	05	08	17	33	34	37	07	19
07	14	17	19	24	28	29	27	33

6. ソフトの概要

本ソフトウェアは、ロト7の当せん番号を予想するソフトです。過去の抽せん結果から独自のアルゴリズムで、数字の偏りや偏差を計算して当せん番号を予想します。また、予想の調整用に4つのフィルターを使用します。

7. 使用条件

本ソフトウェアの改造、リバースエンジニアリング、逆アセンブル等を行うことはできません。本ソフトウェアの再配布はできません。過去の当せん結果登録は、60回分まで可能です。試用期間中は、全ての操作は可能ですが、予想結果が全て0になります。製品の仕様は、将来予告なく変更する場合がありますのでご了承ください。本ソフトウェアを使用して生じた損害等につきましては、著作権者は一切の責任を負い兼ねます。予めご了承ください。

8. 動作環境

Windows 7、Windows 8、Windows 8.1、Windows 10、Windows 11

.NET Framework 4.7.2 以上

PDF ファイルが読める環境（Adobe Reader インストール済みなど）

9. フィルター

本ソフトウェアは、過去の抽せん結果から独自のアルゴリズムで、数字の偏りや偏差を計算して当せん番号を予想します。しかし、当せん確率から考えると現在までの抽せん回数で得られる情報は非常に少ない為、調整用に4つのフィルターを用意致しました。フィルター設定値が予想数字に影響します。4つのフィルターは組み合わせで使用可能です。

■ フィルター1

出現回数が多い数字と少ない数字、中間の数字の関係を、調整するフィルターです。+5で出現回数が中間の数優先、-5で出現回数が多い数と少ない数優先。

■ フィルター2

出現回数が多い数字と少ない数字の関係を、調整するフィルターです。+10で出現回数が少ない数優先、-10で出現回数が多い数優先。

■ フィルター3

当選回数の順番と当選番号の関係を、調整するフィルターです。+10で古い当選番号優先（即ち最も優先されるのは、第1回の当選番号）、-10で新しい当選番号優先（即ち最も優先されるのは、最新の当選番号）。

■ フィルター4

計算結果の論理を反転させるフィルターです。+1で論理肯定（即ち通常の状態）、-1で論理否定（即ち結果が逆になる状態）。

10. 著作権

本ソフトウェアに関するプログラム及びドキュメント等の著作権は、作者(IT-NET)が有しております。全ての内容は日本の著作権法並びに国際条約により保護されています。

11. 無保証

本ソフトウェアの導入によって生じた損害等につきましては、著作権者は一切の責任を負い兼ねます。不具合、バグ等については可能な限りの対処を行います。

12.バージョン履歴

Ver 6.05 : 2026/4/23

- 予想アルゴリズム改良

Ver 6.04 : 2026/2/26

- 予想アルゴリズム改良

Ver 6.03 : 2025/10/16

- 予想アルゴリズム改良

Ver 6.02 : 2025/8/14

- 予想アルゴリズム改良

Ver 6.01 : 2025/5/30

- 予想アルゴリズム改良

Ver 6.00 : 2025/3/15

- 名称の変更
旧名称：ロト7予想ソフト 10 億円
新名称：ロト7予想ソフト 12 億円
- 予想アルゴリズム改良

Ver 5.14 : 2024/11/9

- 予想アルゴリズム改良

Ver 5.13 : 2024/6/18

- 予想アルゴリズム改良

Ver 5.12 : 2024/4/19

- 予想アルゴリズム改良

Ver 5.11 : 2023/12/20

- 予想アルゴリズム改良

Ver 5.10 : 2023/11/14

- 予想アルゴリズム改良

Ver 5.09 : 2023/8/3

- 予想アルゴリズム改良

Ver 5.08 : 2023/6/26

- 予想アルゴリズム改良

Ver 5.07 : 2023/2/26

- 予想アルゴリズム改良

Ver 5.06 : 2023/1/13

- 予想アルゴリズム改良

Ver 5.05 : 2022/12/1

- 予想アルゴリズム改良

Ver 5.04 : 2022/9/17

- 予想アルゴリズム改良

Ver 5.03 : 2022/8/24

- 予想アルゴリズム改良

Ver 5.02 : 2022/6/28

- 予想アルゴリズム改良

Ver 5.01 : 2021/12/17

- 予想アルゴリズム改良

Ver 5.00 : 2021/7/17

- 予想アルゴリズム改良
- インストーラー及び、アンインストーラー廃止

Ver 4.13 : 2021/7/2

- 予想アルゴリズム改良

Ver 4.12 : 2021/6/3

- 予想アルゴリズム改良

Ver 4.11 : 2021/1/27

- 予想アルゴリズム改良

Ver 4.10 : 2020/9/2

- 予想アルゴリズム改良
- 宝くじネット購入ボタン追加

Ver 4.09 : 2020/4/3

- 予想アルゴリズム改良

Ver 4.08 : 2019/10/24

- 予想アルゴリズム改良

Ver 4.07 : 2019/6/1

- 予想アルゴリズム改良

Ver 4.06 : 2019/3/10

- 予想アルゴリズム改良

Ver 4.05 : 2019/1/20

- 予想アルゴリズム改良

Ver 4.04 : 2018/6/16

- 予想アルゴリズム改良

Ver 4.03 : 2018/2/4

- 予想アルゴリズム改良

Ver 4.02 : 2017/11/15

- 予想アルゴリズム改良

Ver 4.01 : 2017/5/31

- 予想アルゴリズム改良

Ver 4.00 : 2017/1/9

- 予想アルゴリズム改良
- 名称変更（ロト7予想ソフト10億円に変更）

Ver 3.11 : 2016/9/30

- 予想アルゴリズム改良

Ver 3.10 : 2016/8/15

- 予想アルゴリズム改良

Ver 3.09 : 2016/1/6

- 予想アルゴリズム改良

Ver 3.08 : 2015/5/20

- 予想アルゴリズム改良
- メニューバーに取扱説明を追加

Ver 3.07 : 2015/3/11

- 予想アルゴリズム改良
- 「過去の抽選結果」画面の変更
- 「フィルター」画面の変更
- 「その他のソフト」タブ追加

Ver 3.06 : 2014/12/28

- 予想アルゴリズム改良
- ヘルプに取扱説明を追加

Ver 3.05 : 2014/11/18

- 予想アルゴリズム改良

Ver 3.04 : 2014/9/12

- 予想アルゴリズム改良

Ver 3.03 : 2014/6/16

- 予想アルゴリズム改良

Ver 3.02 : 2014/2/20

- ライセンスキー購入ボタンを追加
- 予想アルゴリズム改良

Ver 3.01 : 2014/1/25

- 予想アルゴリズム改良

Ver 3.00 : 2013/11/22

- 「過去の抽選結果」タブに、削除と当選番号案内ボタン追加
- 予想アルゴリズム改良
- 「予想」タブの背景変更
- 当選番号情報追加登録

Ver 2.00 : 2013/9/9

- フィルター 4 追加
- 予想アルゴリズム改良
- 当選番号情報追加登録

Ver 1.00 : 2013/8/29

- 公開

13. ソフトウェア掲載ページ

<https://www.vector.co.jp/soft/winnt/amuse/se504216.html>

14. 作者への連絡先

support@it-net.jp

注意：返信メールが届かないケースが発生しています。携帯電話及びYahooメール、Gmail、Outlookメール等のフリーメールアドレスをご利用のお客様は、迷惑メールの設定を確認して下さい。問い合わせのメール内容に、なるべく複数のお客様メールアドレスを記入して下さい。

15. その他ソフトウェア

- ロト7予測ソフト12億円セット球2
<https://www.vector.co.jp/soft/winnt/amuse/se523757.html>
- ロト7予測ソフト12億円セット球
<https://www.vector.co.jp/soft/winnt/amuse/se509080.html>
- ロト7予想ソフト12億円グラフ
<https://www.vector.co.jp/soft/winnt/amuse/se504861.html>
- ロト7予想ソフト12億円
<https://www.vector.co.jp/soft/winnt/amuse/se504216.html>
- ロト6予測ソフト6億円セット球 2
<https://www.vector.co.jp/soft/winnt/amuse/se521181.html>
- ロト6予測ソフト6億円セット球
<https://www.vector.co.jp/soft/winnt/amuse/se509375.html>
- ロト6予想ソフト6億円グラフ
<https://www.vector.co.jp/soft/winnt/amuse/se504936.html>
- ロト6予想ソフト6億円
<https://www.vector.co.jp/soft/winnt/amuse/se504316.html>

- ミニロト予測ソフト 1 千万円セット球 2
<https://www.vector.co.jp/soft/winnt/amuse/se521197.html>
- ミニロト予測ソフト 1 千万円セット球
<https://www.vector.co.jp/soft/winnt/amuse/se509634.html>
- ミニロト予想ソフト 1 千万円グラフ
<https://www.vector.co.jp/soft/winnt/amuse/se504971.html>
- ミニロト予想ソフト 1 千万円
<https://www.vector.co.jp/soft/winnt/amuse/se504386.html>
- ナンバーズ 4 予想ソフト h P a 2
<https://www.vector.co.jp/soft/winnt/amuse/se523957.html>
- ナンバーズ 4 予想ソフト h P a
<https://www.vector.co.jp/soft/winnt/amuse/se522124.html>
- ナンバーズ 4 予測ソフト百万円ドリーム
<https://www.vector.co.jp/soft/winnt/amuse/se509920.html>
- ナンバーズ 4 予想ソフト百万円グラフ
<https://www.vector.co.jp/soft/winnt/amuse/se505050.html>
- ナンバーズ 4 予想ソフト百万円
<https://www.vector.co.jp/soft/winnt/amuse/se504626.html>
- ナンバーズ 3 予想ソフト h P a 2
<https://www.vector.co.jp/soft/winnt/amuse/se523982.html>
- ナンバーズ 3 予想ソフト h P a
<https://www.vector.co.jp/soft/winnt/amuse/se521923.html>
- ナンバーズ 3 予測ソフト十万円ドリーム
<https://www.vector.co.jp/soft/winnt/amuse/se513382.html>

- ナンバーズ 3 予想ソフト 十万円 グラフ
<https://www.vector.co.jp/soft/winnt/amuse/se505057.html>
- ナンバーズ 3 予想ソフト 十万円
<https://www.vector.co.jp/soft/winnt/amuse/se504718.html>
- ビンゴ 5 予測ソフト 3 千万円 セット球
<https://www.vector.co.jp/soft/winnt/amuse/se517480.html>
- 着せかえ クーちゃん 予想ソフト
<https://www.vector.co.jp/soft/winnt/amuse/se521604.html>