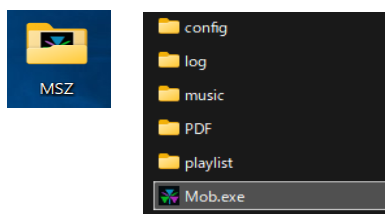


目次

1.アプリの紹介	P2
2.インターフェース	P2 - P5
3.ショートカット	P6

配置場所

- ・このアプリでは wav,mp3,m4a,aac,aiff,aif が再生可能です。
- ・このアプリは任意の場所、任意の名前で配置できます。(写真はデスクトップ上)
- ・自己署名のためダウンロード後に開こうとすると警告が出ます。

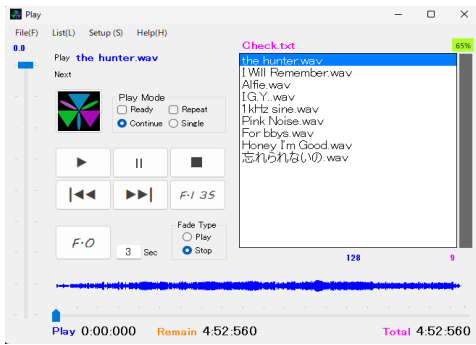


*** 推奨 ***

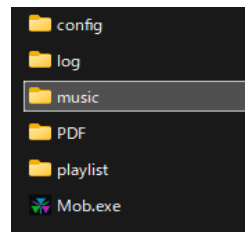
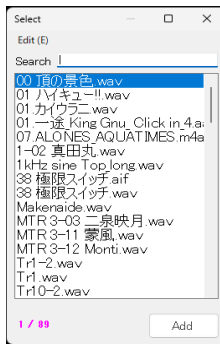
- ・m4aが再生できない場合はmp4スプリッタとAACデコーダが必要です LAV Filters等をインストールしてください(動作確認済み)
- ・使用する際はオーディオインターフェースを使用してください (ご使用のPCによりますが再生ボタンを押してから少し間が空く場合があります)

1. アプリの紹介

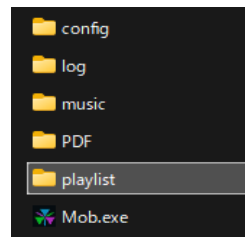
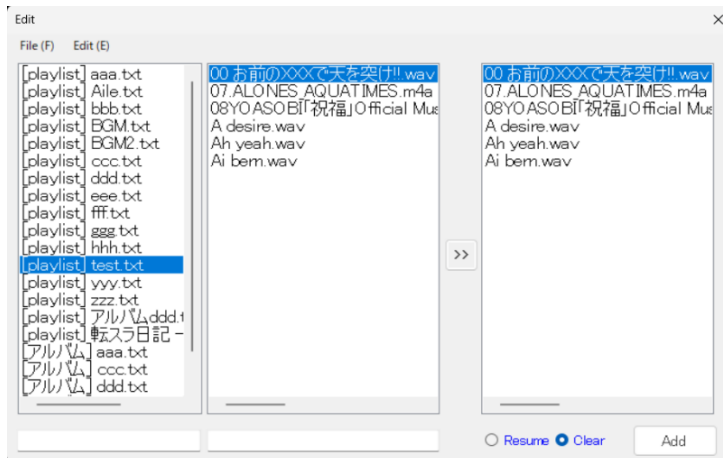
①Play Form (曲の再生を行うインターフェース)



②Select Form (musicフォルダに入っている曲を操作)

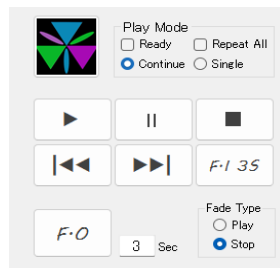
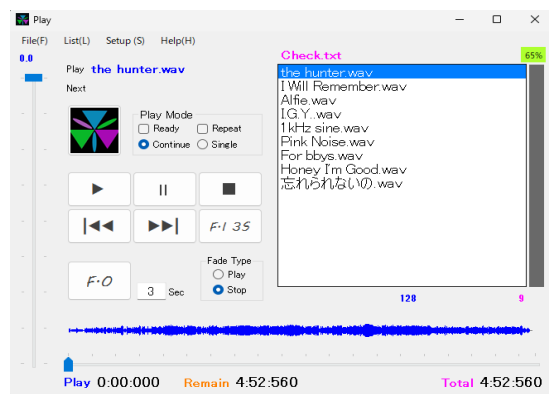


③Edit Form (プレイリストにSaveされている曲を確認)



2. インターフェース

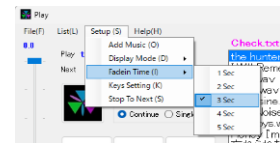
①Play Form (ボタン説明)



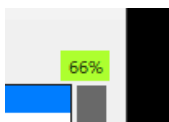
- ・ Ready 曲が終わった時に次の曲で一時停止
- ・ Continue 順番に曲を出す
- ・ Single 選んでいる曲を出す
- ・ Repeat 繰り返し
- ・ F.O ボタンを押すと3秒でフェードアウトの後次の曲を再生
- ・ F.O ボタンを押すと3秒でフェードアウトの後次の曲で停止



- ・ 停止ボタンが青の場合は停止すると次の曲を選択 (Stop to next)



- ・ F.I ボタンを押すと3秒でフェードインで再生。



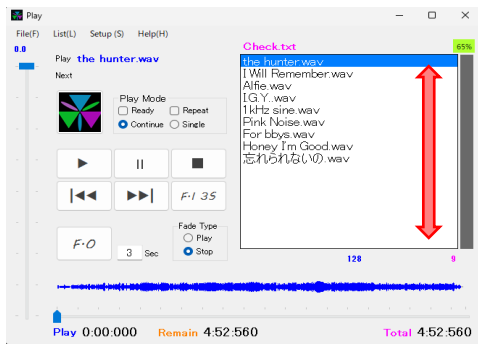
- ・ メモリの使用量を表示します。(全ソフトの合計)
- ・ 0%~79% 緑 問題なし
- ・ 80%~89% 黄色 要注意
- ・ 90%~ 赤 不具合の可能性

ソフトを起動するときにメモリ使用量が多いと制限がかかります。

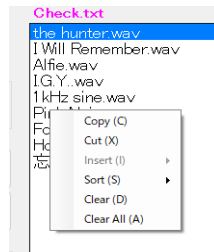
*** 推奨 ***

- ・ m4aが再生できない場合はmp4スプリッタとAACデコーダが必要です LAV Filters等をインストールしてください(動作確認済み)

・リストの操作

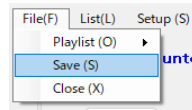
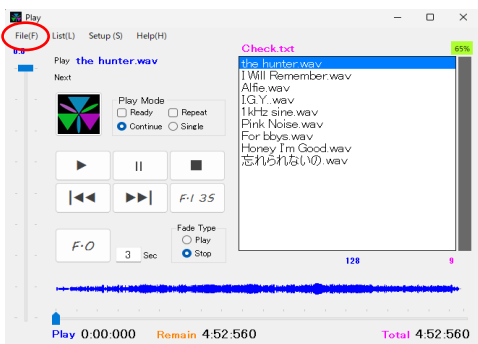


- ・曲をドラッグアンドドロップすることで順番を変えることができます
- ・曲をドラッグアンドドロップで追加することができます

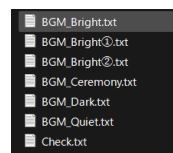
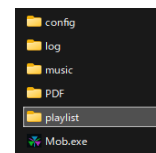


- ・リスト上で右クリックをするとポップアップメニューが出ます
- ・Copy 選択曲をコピーします
- ・Cut 選択曲をカットします
- ・Insert Copy,Cutした曲を選択曲の↑又は↓へ挿入します
- ・Sort 昇順,降順,ランダムに並べ替えます
- ・Clear 選択曲をクリアします(複数選択可,再生中の曲はクリアされません)
- ・Clear All リストのすべての曲をクリアします(再生中の曲はクリアされません)

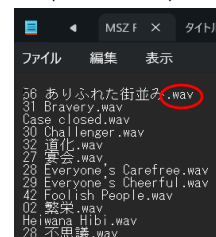
・リストの保存



- ・エクスプローラが開き保存できます

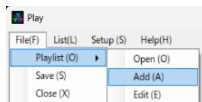
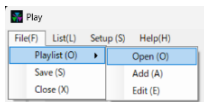


(画像はメモ帳)

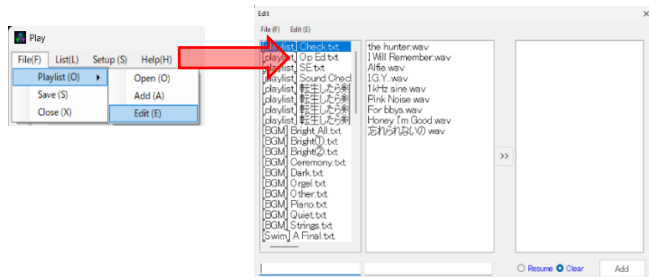


- ・playlistフォルダに保存されます(編集はメモ帳等でも可能です 保存形式はUTF-8です)
- ・playlistをメモ帳等で編集する場合は拡張子を必ずつけてください (例.wav.mp3.m4a.aac,aiff,aif) musicフォルダに同じ名前の曲が入っていれば再生可能です

・File



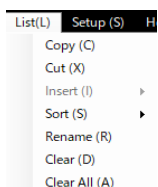
- ・エクスプローラが開きます
- ・テキストを選択するとリストが呼び出されます



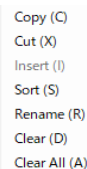
- ・Edit Formが開きます

・List

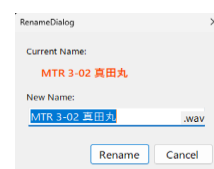
- ・プレイリストの操作ができます



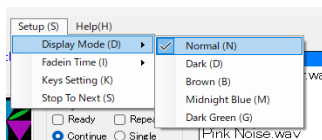
- ・プレイリスト上で右クリックすると表示



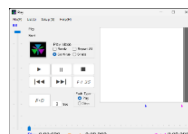
- ・Rename



・Setup



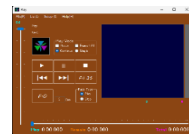
- ・Normal



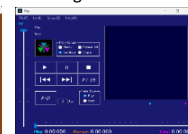
- ・Dark



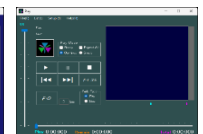
- ・Brown



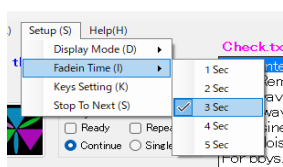
- ・Midnight Blue



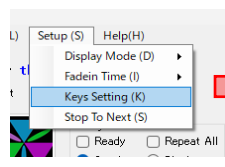
- ・Dark Green



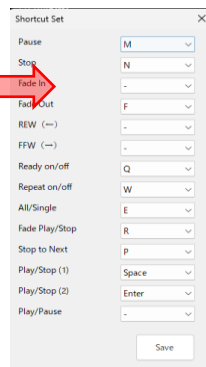
- ・インターフェースの色が選べます



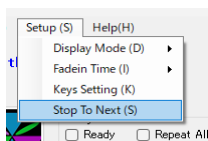
・フェードインのタイムを設定できます



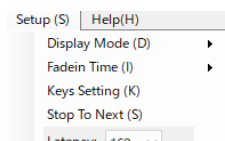
・ショートカットを設定できます



・Saveで反映されます

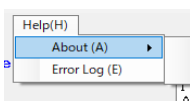


・Stop To Next の on/off
・Stop ボタンを押した時の動きの設定

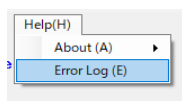


・レベルメーターと時間の進み具合
曲が途切れる場合は長い時間を選んでください

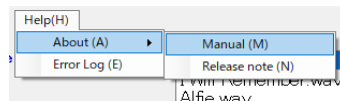
Help



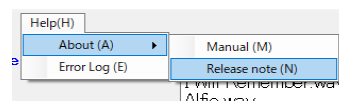
・アプリの説明が見られます



・エラーログを表示します



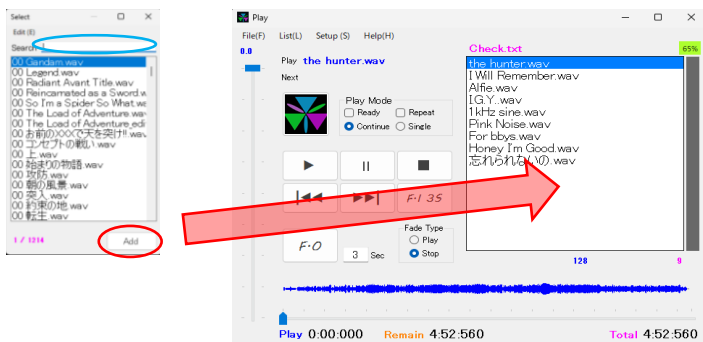
・マニュアルを表示します



・リリースノートを表示します

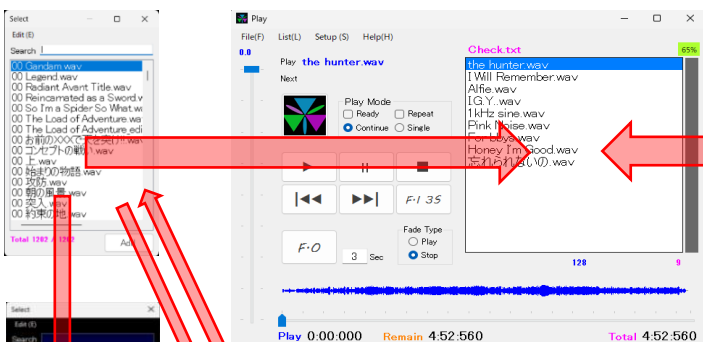
②Select Form

・リストの操作

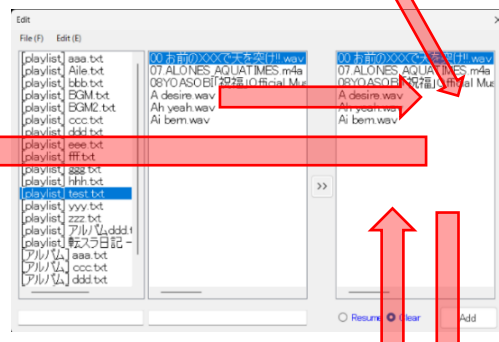


- ・曲名で検索できます
- ・Addを押すと選択中の曲をリストへ取り込みます

・ドラッグアンドドロップでも追加できます



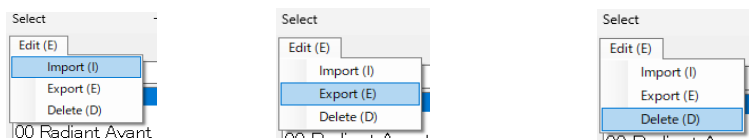
・デスクトップ、フォルダへのコピーができます



・エクスプローラ

・別で開いたアプリへのコピーができます

• Edit

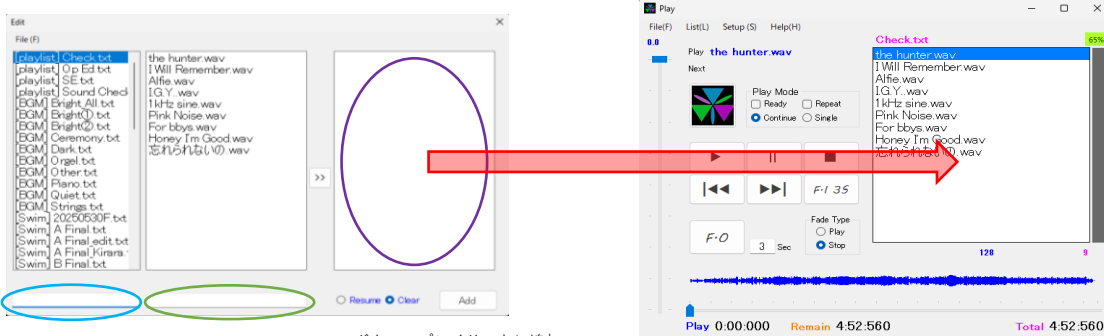


- ・曲をリストに取り込めます
- ・曲を任意の場所にコピーできます
- ・選択中の曲を削除できます(取消はできません)



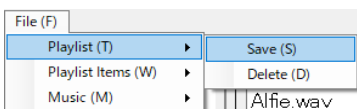
- ・曲をプレイリストに取り込めます
- ・曲を任意の場所にコピーできます

③Edit Form

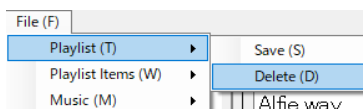


・Addボタンでプレイリストに追加

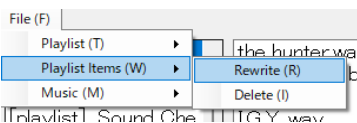
- ・リストを検索できます
- ・曲名を検索できます
- ・ここで作ったリストをプレイリストに追加できます



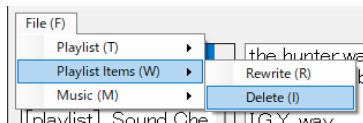
・作成したリストをPlaylistに保存します



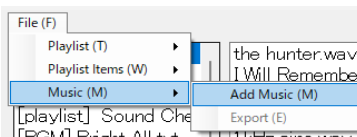
・選択しているPlaylistを削除します



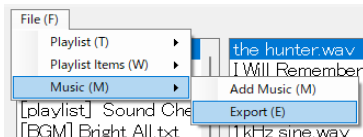
・選択しているPlaylistの曲を差し替えられます



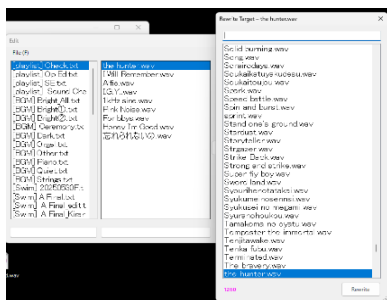
・選択しているPlaylistの曲をリストから削除します。



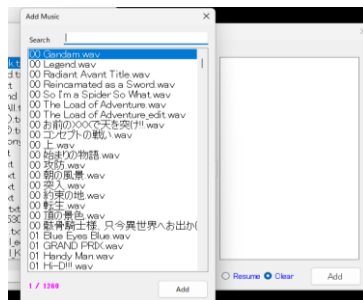
・作成用リストボックスに曲を追加できます



・作成用リストにある曲をすべてエクスポートできます



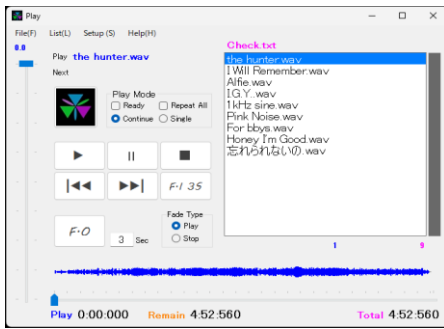
・プレイリスト項目の差し替え



・作成用リストに曲を追加

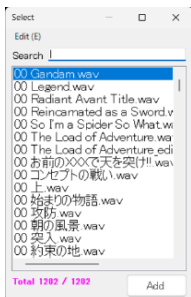
3. ショートカット

①Play Form



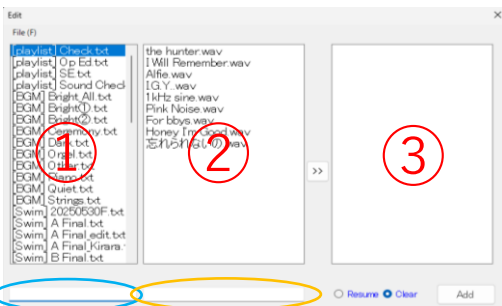
Comma	Serch(-1S)
Period	Serch(+1S)
Ctrl + Comma	Serch (-100ms)
Ctrl + Period	Serch (+100ms)
Ctrl + 2	③Listに曲があれば再生リストに追加
Ctrl + A	All Select
Ctrl + X	Cut
Ctrl + C	Copy
Ctrl + V	Insert
Ctrl + L	Edit Open
Ctrl + O	Select Open
F1	Vol Max
F2	Vol Down
F3	Vol Up
F5	Stop
F6	REW
F7	Play/Pause
F8	FFW
F11	最大化/通常サイズ /小サイズ
ESC	Close
Up	↑
Down	↓
Left	FFW
Right	REW

②Select Form



Ctrl + A	All Select
Ctrl + L	Edit Open
Ctrl + 1	Add Playlist
F1	Vol Max
F2	Vol Down
F3	Vol Up
F5	Stop
F6	REW
F7	Play/Pause
F8	FFW
F11	最大化/通常サイズ
ESC	Select Close
Up	↑
Down	↓

③Edit Form



*** テキスト検索選択時 ***	
Up/Down	①Listの選択
Ctrl + Left/Right	①～③ Listの選択
*** 音楽検索選択時 ***	
Up/Down	②Listの選択
Ctrl + Left/Right	①, ③ Listの選択
*** ①List選択時 ***	
Ctrl + Left/Right	②, ③Listの選択
*** ②List選択時 ***	
Ctrl + Left/Right	①, ③Listの選択
Ctrl + C	③に曲を追加
Ctrl + O	③Listに曲があれば再生リストに追加
Ctrl + Right	③Listに曲を追加
Ctrl + A	All Select
*** ③List選択時 ***	
Ctrl + Left/Right	①, ②Listの選択
Ctrl + O	③Listに曲があれば再生リストに追加
Ctrl + C	Copy
Ctrl + X	Cut
Ctrl + V	Insert
Ctrl + A	All Select

F1	Vol Max
F2	Vol Down
F3	Vol Up
F5	Stop
F6	REW
F7	Play/Pause
F8	FFW
F11	Edit Close
Ctrl + 2	③Listに曲があれば再生リストに追加
Ctrl + Z	Resume/Clear 切替